

51 Inscrits




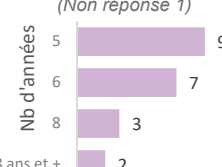


36 diplômés en 2020  
(enquêtés en déc. 2022)

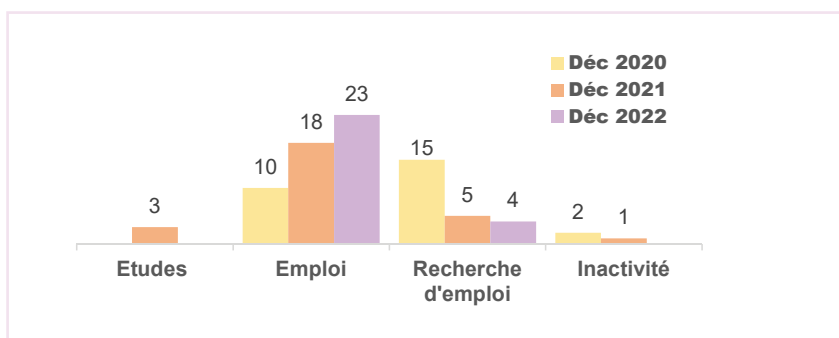


27 diplômés répondants  
Taux brut de réponses **75%**

### > Le profil des répondants (27)

Genre	Nationalité	Type de Bac	Lieu d'obtention du Bac
 19 Femmes  8 Hommes	Française : 24 Etrangère : 3	Littéraire : 5 Economique et social : 13 Scientifique : 4 Technologique : 2 Etranger : 3	 Normandie : 1 Pays de la Loire : 3 Autres régions : 2 Ile de France : 1 Etranger : 3
Régime d'inscription	Durée des études <small>Master 2 inclus (ne concerne que les diplômés inscrits en formation initiale)</small>	Boursier ou non ?	Age d'obtention du Master
Formation initiale : 22 Reprise d'études : 3 Formation par alternance : 2	(Non réponse 1) 	Boursier : 8 <b>Non boursier : 19</b>	L'âge médian d'obtention du Master est de <b>24 ans</b>

### > Leur situation après l'obtention du Master



\* Les études ci-après concernent l'activité considérée comme principale par les étudiants.

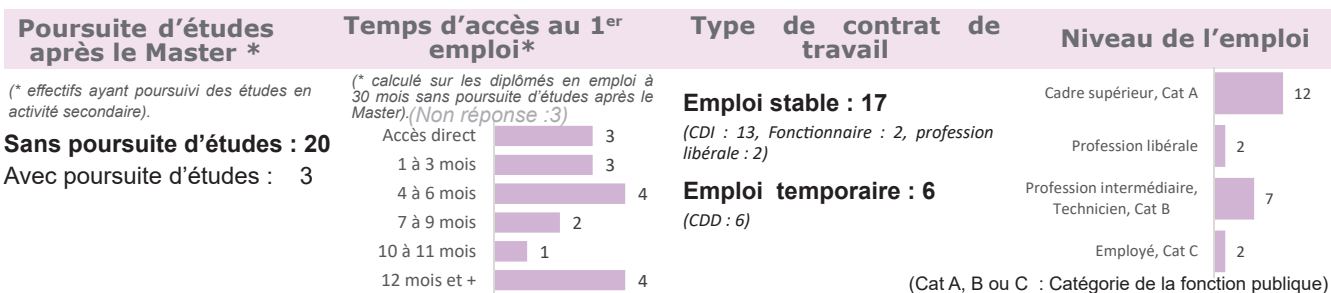
### > Les études après le Master\*

au 1 <sup>er</sup> déc. 2020	au 1 <sup>er</sup> déc. 2021	au 1 <sup>er</sup> déc. 2022
<ul style="list-style-type: none"> <li>Pas de poursuites d'études</li> </ul>	<ul style="list-style-type: none"> <li>Master 1 MEEF* Documentation - univ. Rennes 2</li> <li>Formation au métier du numérique - AFPA Rennes</li> <li>Doctorat Information Communication univ. Rennes 2</li> </ul>	<ul style="list-style-type: none"> <li>Pas de poursuites d'études</li> </ul>

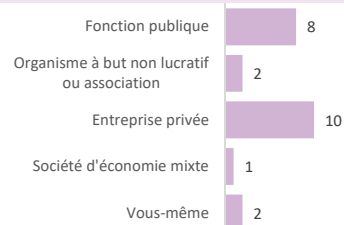
### > L'emploi occupé 18 mois après le Master au 1<sup>er</sup> déc. 2021 (n= 18)

Nature du contrat	Temps de travail	Catégorie socioprofessionnelle
Emploi stable : 11 Emploi temporaire : 7	Temps plein : 16 Temps partiel : 2	Cadre supérieur, cat A** : 7 Profession libérale : 2 Prof. intermédiaire, technicien, cat B** : 5 Employé, cat C** : 4 (** Cat A, B ou C : Catégorie de la fonction publique)

## L'EMPLOI OCCUPÉ 30 MOIS APRES LE MASTER au 1<sup>er</sup> déc. 2022 (n=23)



### Structure de l'employeur



Secteur public : 8  
 Secteur privé : 15

Temps plein : 22  
 Temps partiel : 1

- Pas de possibilité de travailler davantage avec cet emploi

### Secteur d'activité

Enseignement	5
Information et communication	3
Commerce, transports, hébergement et restauration	3
Agriculture, sylviculture et pêche	3
Administration publique (hors enseignement)	3
Santé humaine et action sociale	1
Arts, spectacles et activités récréatives	1
Activités spécialisées, scientifiques et techniques	1
Activités immobilières	1
Industries (manufacturières, extractives et autres)	1
Autres activités de service	1

### Moyen d'accès à l'emploi (plusieurs réponses possibles)

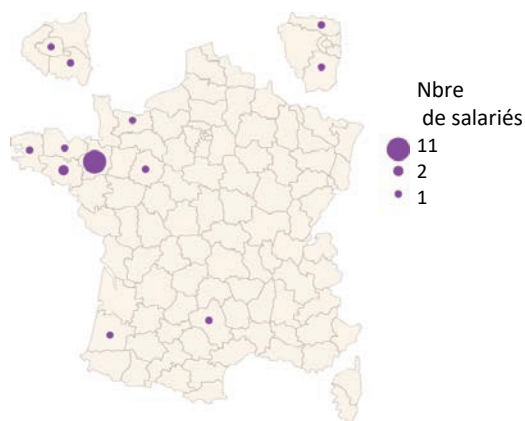
Réponse annonce	9
Candidature spontanée	5
Réseau professionnel	5
Stage de Master 2	3
Contacté(e) par l'entreprise, un chasseur de tête	2
Cabinet de recrutement, agence intérim	2
Création, reprise d'entreprise	2
Contrat de professionnalisation ou d'apprentissage	2
Dépôt CV sur sites Internet spécialisés	2
Contrat dans l'entreprise	1
Concours	1
Autres moyens	1

### Salaires net mensuel\*

(emplois en France à temps complet)  
(\*salaires net mensuel avant impôt sur le revenu)

Salaire médian  
**1 776 €**  
 Salaire moyen  
**1 972 €**  
 Salaire minimum : 1 380 €  
 Salaire maximum : 5 600 €

### Localisation de l'emploi

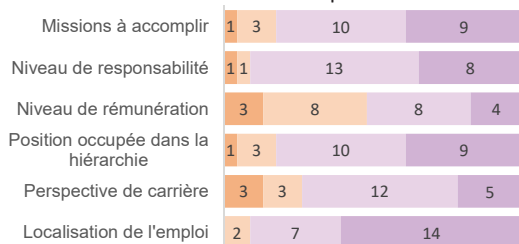


### Type d'emplois occupés

- Chargé de communication et évènementiel (5)
- Responsable communication
- Responsable de projet
- Community Manager
- Webmaster
- Chef de projet digital
- Responsable site et co-gérant d'Hôtel
- Chargé de mission
- Rédacteur web
- Animateur régional en charge de la communication
- Chargé d'admission et de développement
- Professeur
- Délégué auxiliaire
- Gestionnaire Référentiel
- Responsable administrative du bureau de la recherche
- Agent de contrôle et de la régulation
- Adjoint administratif
- Vendeur/Responsable réserve
- Agent de sécurité

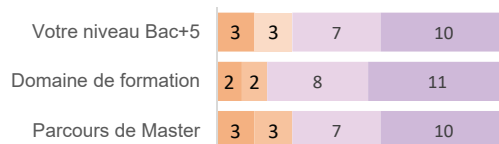
## Leur regard sur l'emploi

Etes-vous satisfait de votre emploi ?



Pas du tout Plutôt non Plutôt oui Tout à fait

Votre emploi au 1<sup>er</sup> décembre 2022 correspond-il à :



Pas du tout Plutôt non Plutôt oui Tout à fait



Etude réalisée par l'Observatoire des Parcours Etudiants et de l'Insertion Professionnelle (O.P.E.I.P.)

Réalisation de l'étude : Sylvie DAGORNE (Responsable et Chargée d'études - 02.99.14.14.59) - Mise en page S. DAGORNE

IMPRESSION  
 SERVICE IMPRIMERIE  
 REPROGRAPHIE  
 RENNES 2



Consultez toutes nos études en ligne sur [www.univ-rennes2.fr/formation/suivi-diplomes](http://www.univ-rennes2.fr/formation/suivi-diplomes)