

17 Inscrits



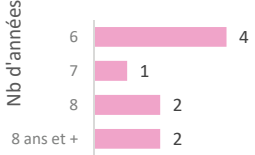


14 diplômés en 2020
(enquêtés en déc. 2022)

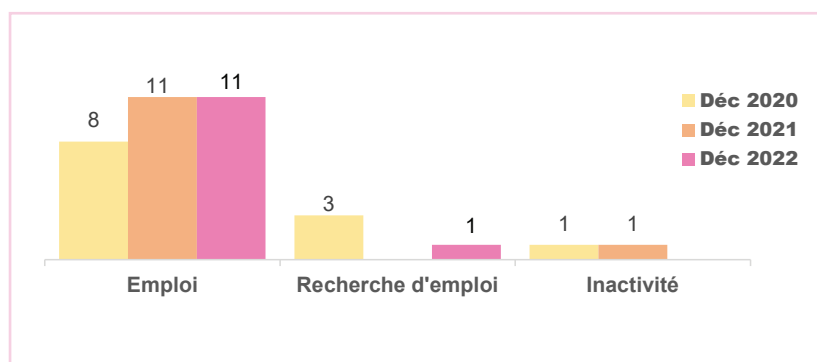


12 diplômés répondants
Taux brut de réponses **86%**

► Le profil des répondants (12)

Genre	Nationalité	Type de Bac	Lieu d'obtention du Bac
 10 Femmes 2 Hommes	Française 12	Littéraire 4 Economique et Sociale 3 Scientifique 3 Technologique 2	 Ile de France 1 Pays de La Loire 2 Autres régions 2 Normandie 2
Régime d'inscription	Durée des études <small>Master 2 inclus (ne concerne que les diplômés inscrits en formation initiale)</small>	Boursier ou non ?	Age d'obtention du Master
Formation initiale : 9 Reprise d'études : 3	 Nb d'années	Boursier : 3 Non boursier : 9	L'âge médian d'obtention du Master est de 26 ans

► Leur situation après l'obtention du Master




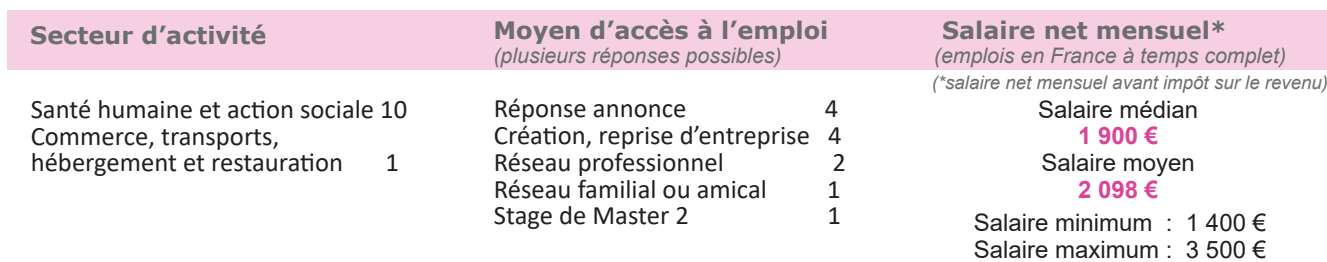
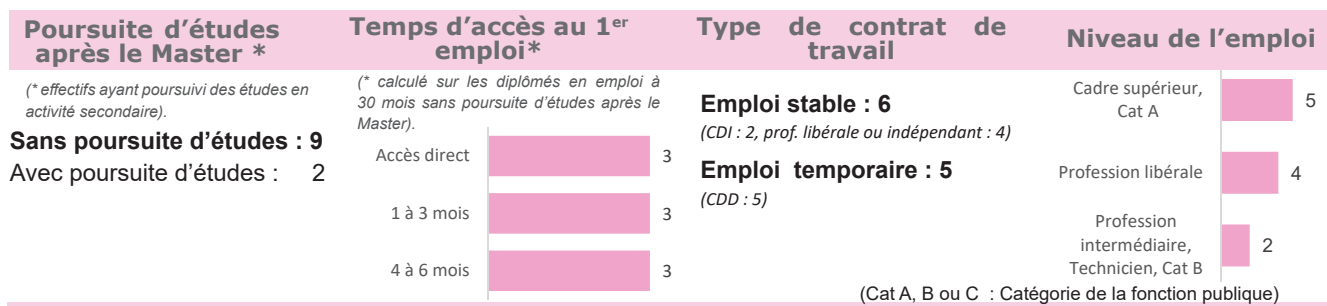
► Les études après le Master

au 1 ^{er} déc. 2020	au 1 ^{er} déc. 2021	au 1 ^{er} déc. 2022
<ul style="list-style-type: none"> Pas de poursuites d'études 	<ul style="list-style-type: none"> Pas de poursuites d'études 	<ul style="list-style-type: none"> Pas de poursuites d'études

► L'emploi occupé 18 mois après le Master au 1^{er} déc. 2021 (n=11)

Nature du contrat	Temps de travail	Catégorie socioprofessionnelle
Emploi stable : 5	Temps plein : 9	Cadre supérieur, cat A** 7 Profession libérale 3 Prof. intermédiaire, technicien, cat B** 1 <small>(** Cat A, B ou C : Catégorie de la fonction publique)</small>
Emploi temporaire : 6	Temps partiel : 2	

► L'EMPLOI OCCUPÉ 30 MOIS APRES LE MASTER au 1^{er} déc. 2022 (n=11)



👁️ Leur regard sur l'emploi

