

29 Inscrits

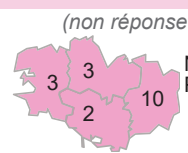
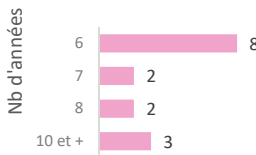


27 diplômés en 2019  
(enquêtés en déc. 2021)

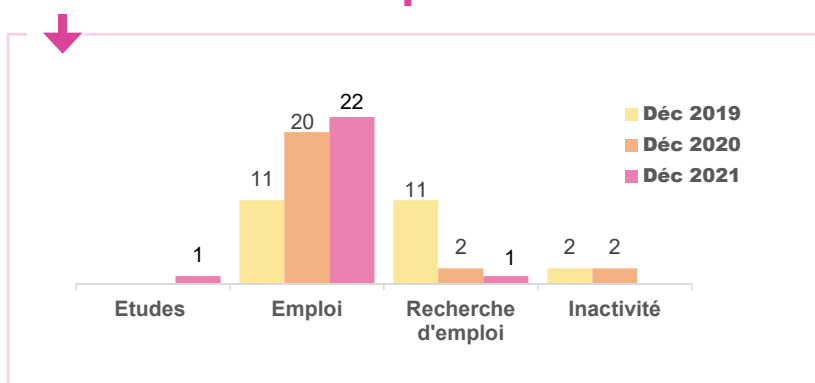


24 diplômés répondants  
Taux brut de réponses **89%**

### ► Le profil des répondants (24)

Genre	Nationalité	Type de Bac	Lieu d'obtention du Bac
18 Femmes 6 Homme	Française : 23 Etranger : 1	Littéraire : 5 Economique et Social : 7 Scientifique : 6 Technologique : 3 Validation/Equivalence : 1 Etranger : 2	(non réponse : 2)  Normandie : 2 Pays de La Loire : 2
Régime d'inscription	Durée des études <small>Master 2 inclus (ne concerne que les diplômés inscrits en formation initiale)</small>	Boursier ou non ?	Age d'obtention du Master
Formation initiale : 15 Reprise d'études : 9	 Nb d'années : 6 (8), 7 (2), 8 (2), 10 et + (3)	Boursier : 7 Non boursier : 17	L'âge médian d'obtention du Master est de <b>27 ans</b>

### ► Leur situation après l'obtention du Master



\* Les études ci-après concernent l'activité considérée comme principale par les étudiants.

### ► Les études après le Master\*

au 1 <sup>er</sup> déc. 2019	au 1 <sup>er</sup> déc. 2020	au 1 <sup>er</sup> déc. 2021
<ul style="list-style-type: none"> <li>Pas de poursuite d'études</li> </ul>	<ul style="list-style-type: none"> <li>Pas de poursuite d'études</li> </ul>	<ul style="list-style-type: none"> <li>Doctorat en Psychologie - univ. Rennes 2</li> </ul>

### ► L'emploi occupé 18 mois après le Master au 1<sup>er</sup> déc. 2020 (n=20)

Nature du contrat	Temps de travail	Catégorie socioprofessionnelle
Emploi stable : 10	Temps plein : 10	(Non réponse : 1) Cadre supérieur, cat A** : 12 Profession libérale : 4 Prof. intermédiaire, technicien, cat B** : 1 Employé, cat C* : 2
Emploi temporaire : 10	Temps partiel : 10	

- Pas la possibilité de travailler davantage avec votre emploi (6)  
- Pour d'autres raisons personnelles ou familiales (4)

(\*\* Cat A, B ou C : Catégorie de la fonction publique)



## ► L'EMPLOI OCCUPÉ 30 MOIS APRES LE MASTER au 1<sup>er</sup> déc. 2021 (n=22)

Poursuite d'études après le Master *	Temps d'accès au 1 <sup>er</sup> emploi*	Type de contrat de travail	Niveau de l'emploi
(* effectifs ayant poursuivi des études en activité secondaire).	(* calculé sur les diplômés en emploi à 30 mois sans poursuite d'études après le Master).	<b>Emploi stable : 12</b> (CDI : 7, titulaire de la fonction publique : 2, prof. libérale ou indépendant : 3)	Cadre supérieur, Cat A : 16
<b>Sans poursuite d'études 21</b>	Accès direct : 2	<b>Emploi temporaire : 10</b> (CDD : 10)	Profession libérale : 4
Avec poursuite d'études 1	1 à 3 mois : 4		Profession intermédiaire,... : 1
	4 à 6 mois : 4		Employé, Cat C : 1
	7 à 9 mois : 2		
	10 à 11 mois : 2		
	12 mois et + : 7		

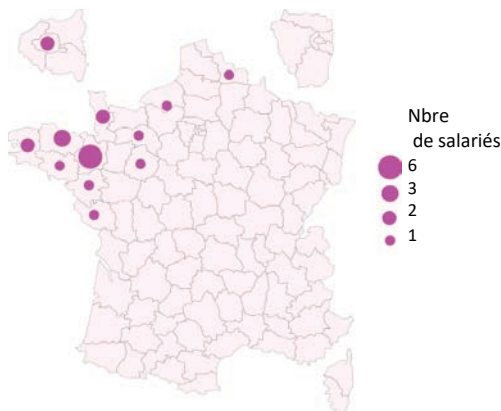
(Cat A, B ou C : Catégorie de la fonction publique)

Structure de l'employeur	Temps de travail
Fonction publique : 11	Temps plein : 15
Organisme à but non lucratif ou association : 4	Temps partiel : 7
Entreprise privée : 3	
Vous-même : 4	
<b>Secteur public : 11</b>	
<b>Secteur privé : 11</b>	

- Pas la possibilité de travailler davantage avec votre emploi (5)  
- Pour d'autres raisons personnelles ou familiales (2)

Secteur d'activité	Moyen d'accès à l'emploi (plusieurs réponses possibles)	Salaire net mensuel* (emplois en France à temps complet) (*salaire net mensuel avant impôt sur le revenu)
Santé humaine et action sociale : 20	Candidature spontanée : 7	Salaire médian : 1 865 €
Information et communication : 2	Réponse annonce : 6	Salaire moyen : 2 007 €
	Réseau professionnel : 4	Salaire minimum : 1 650 €
	Création, reprise d'entreprise : 4	Salaire maximum : 2 700 €
	Réseau familial ou amical : 3	
	Réseau d'anciens étudiants : 1	
	Contacté(e) par entreprise, chasseur de tête : 1	

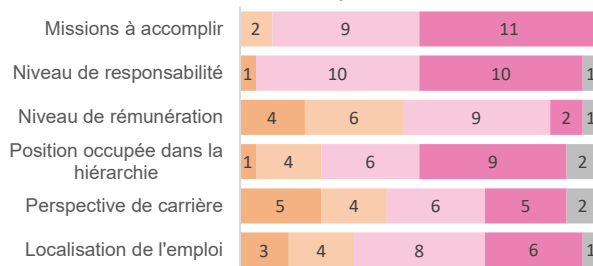
### Localisation de l'emploi / Type d'emplois occupés



- Psychologue clinicien en centre hospitalier (9)
- Psychologue clinicien en milieu associatif (5)
- Psychologue clinicien en libéral (4)
- Psychologue clinicien en fonction publique Territoriale
- Concepteur pédagogique
- Accompagnant d'élèves en situation de handicap
- Chargé de production

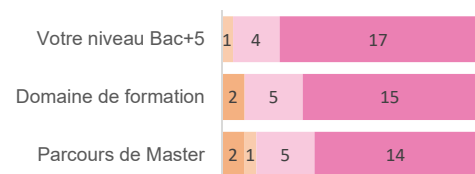
### Leur regard sur l'emploi

Etes-vous satisfait de votre emploi ?



■ Pas du tout ■ Plutôt non ■ Plutôt oui ■ Tout à fait ■ Non réponse

Votre emploi au 1<sup>er</sup> décembre 2021 correspond-il à :



■ Pas du tout ■ Plutôt non ■ Plutôt oui ■ Tout à fait



Etude réalisée par l'Observatoire des Parcours Etudiants et de l'Insertion Professionnelle (O.P.E.I.P.)

Réalisation de l'étude : Sylvie DAGORNE (Responsable et Chargée d'études - 02.99.14.14.59) - Mise en page S. DAGORNE



Consultez toutes nos études en ligne sur [www.univ-rennes2.fr/formation/suivi-diplomes](http://www.univ-rennes2.fr/formation/suivi-diplomes)