

Mention INTERVENTION ET DÉVELOPPEMENT SOCIAL

Parcours : « Direction des politiques et dispositifs d'insertion, de médiation et de prévention »

27 Inscrits


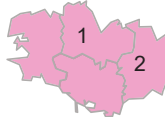
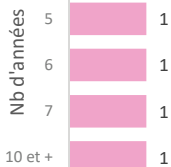


12 diplômés en 2019
(enquêtés en déc. 2021)

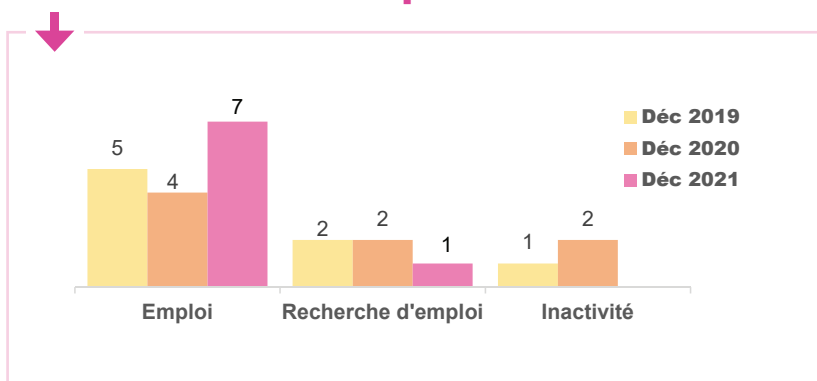


8 diplômés répondants
Taux brut de réponses **67%**

➤ Le profil des répondants (8)

Genre	Nationalité	Type de Bac	Lieu d'obtention du Bac
 <p>8 Femmes</p>	Française : 7 Etrangère : 1	Littéraire : 4 Economique et social : 2 Technologique : 1 Etranger : 1	 <p>Autres régions : 1 Normandie : 1 Pays de La Loire : 2 Etranger : 1</p>
Régime d'inscription	Durée des études <small>Master 2 inclus (ne concerne que les diplômés inscrits en formation initiale)</small>	Boursier ou non ?	Age d'obtention du Master
Formation initiale : 4 Reprise d'études : 3 Formation par alternance : 1	 <p>Nb d'années</p>	Boursier : 1 Non boursier : 7	L'âge médian d'obtention du Master est de 27 ans

➤ Leur situation après l'obtention du Master



* Les études ci-après concernent l'activité considérée comme principale par les étudiants.

➤ Les études après le Master*

au 1 ^{er} déc. 2019	au 1 ^{er} déc. 2020	au 1 ^{er} déc. 2021
<ul style="list-style-type: none"> Pas de poursuite d'études 	<ul style="list-style-type: none"> Pas de poursuite d'études 	<ul style="list-style-type: none"> Pas de poursuite d'études

➤ L'emploi occupé 18 mois après le Master au 1^{er} déc. 2020 (n=4)

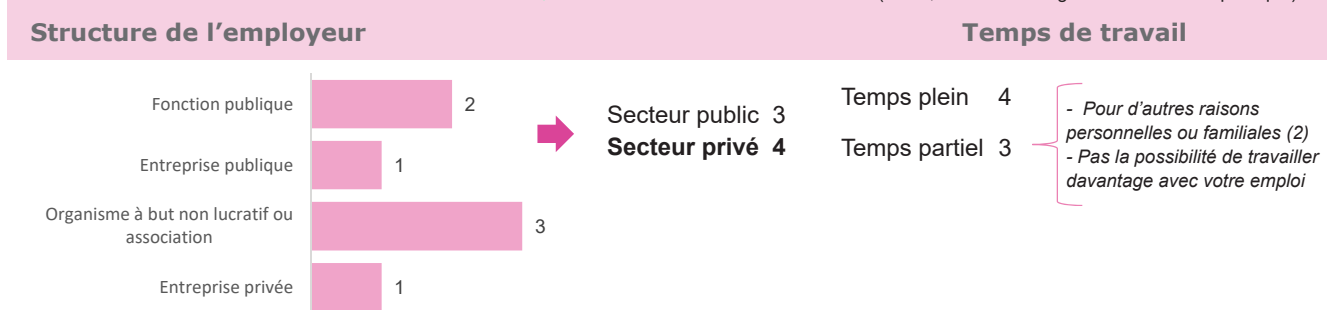
Nature du contrat	Temps de travail	Catégorie socioprofessionnelle
Emploi stable : 3	Temps plein : 2	- Pas la possibilité de travailler davantage avec votre emploi Cadre supérieur, cat A : 1 Prof. intermédiaire, technicien, cat B : 3
Emploi temporaire : 1	Temps partiel : 2	

(** Cat A, B ou C : Catégorie de la fonction publique)




► L'EMPLOI OCCUPÉ 30 MOIS APRES LE MASTER au 1^{er} déc. 2021 (n=7)

Poursuite d'études après le Master*	Temps d'accès au 1 ^{er} emploi*	Type de contrat de travail	Niveau de l'emploi
Sans poursuite d'études 7 <small>(* effectifs ayant poursuivi des études en activité secondaire).</small>	(* calculé sur les diplômés en emploi à 30 mois sans poursuite d'études après le Master). Accès direct 2 1 à 3 mois 2 4 à 6 mois 1 7 à 9 mois 1 12 mois et + 1	Emploi stable : 5 <small>(CDI : 3, titulaire fonction publique : 2)</small>	Cadre supérieur, Cat A 2
		Emploi temporaire : 2 <small>(CDD : 2)</small>	Profession intermédiaire, Technicien, Cat B 4
			Employé, Cat C 1
			(Cat A, B ou C : Catégorie de la fonction publique)

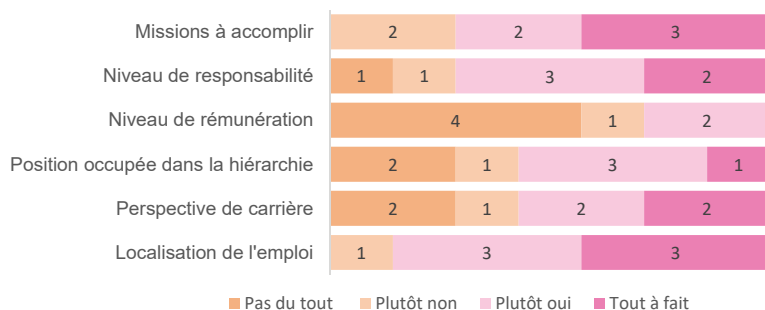


Secteur d'activité	Moyen d'accès à l'emploi <small>(plusieurs réponses possibles)</small>	Salaire net mensuel* <small>(emplois en France à temps complet)</small>
Santé humaine et action sociale 3	Réseau professionnel 4	(*salaire net mensuel avant impôt sur le revenu) Salaire médian 1 470 €
Administration publique (hors enseignement) 2	Réponse annonce 2	Salaire moyen 1 510 €
Activités financières et d'assurance 1	Contacté(e) par l'entreprise, un chasseur de tête 1	Salaire minimum : 1 300 €
Enseignement 1	Autres moyens 1	Salaire maximum : 1 800 €

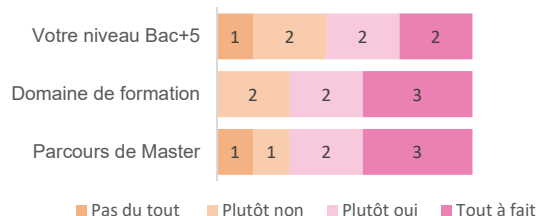


👁 Leur regard sur l'emploi

Etes-vous satisfait de votre emploi ?



Votre emploi au 1^{er} décembre 2021 correspond-il à :



■ Pas du tout ■ Plutôt non ■ Plutôt oui ■ Tout à fait

Consultez toutes nos études en ligne sur www.univ-rennes2.fr/suio-ip/observatoire



Etude réalisée par l'Observatoire des Parcours Etudiants et de l'Insertion Professionnelle (O.P.E.I.P.)

Réalisation de l'étude : Sylvie DAGORNE (Responsable et Chargée d'études - 02.99.14.14.59) - Mise en page S. DAGORNE

