

17 Inscrits






12 diplômés en 2019  
(enquêtés en déc. 2021)

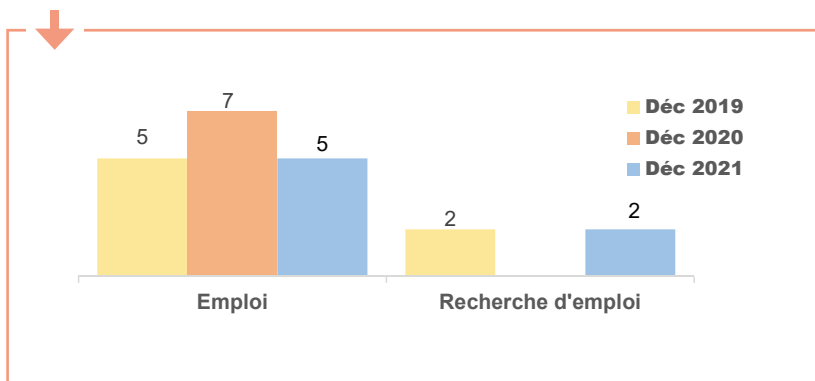


7 diplômés répondants  
Taux brut de réponses **58%**

## > Le profil des répondants (7)

Genre	Nationalité	Type de Bac	Lieu d'obtention du Bac
 6 Femmes  1 Homme	Française 7	Littéraire : 2 Economique et social : 4 Technologique : 1	 Pays de la Loire : 2 Autres régions : 2
Régime d'inscription	Durée des études <small>Master 2 inclus (ne concerne que les diplômés inscrits en formation initiale)</small>	Boursier ou non ?	Age d'obtention du Master
Formation initiale : 3 Formation par alternance : 4	Nb d'années 5 : 1 6 : 1 10 et + : 1	Boursier : 2 Non boursier : 5	L'âge médian d'obtention du Master est de <b>24 ans</b>

## > Leur situation après l'obtention du Master



\* Les études ci-après concernent l'activité considérée comme principale par les étudiants.

## > Les études après le Master\*

au 1 <sup>er</sup> déc. 2019	au 1 <sup>er</sup> déc. 2020	au 1 <sup>er</sup> déc. 2021
• Pas de poursuite d'études	• Pas de poursuite d'études	• Pas de poursuite d'études

## > L'emploi occupé 18 mois après le Master au 1<sup>er</sup> déc. 2020 (n=7)

Nature du contrat	Temps de travail	Catégorie socioprofessionnelle
Emploi stable : 6	Temps plein : 6	- Pour d'autres raisons personnelles ou familiales Cadre supérieur, cat A ** : 1 Prof. intermédiaire, technicien, cat B ** : 5 Employé, cat C ** : 1
Emploi temporaire : 1	Temps partiel : 1	

(\*\* Cat A, B ou C : Catégorie de la fonction publique)


## > L'EMPLOI OCCUPÉ 30 MOIS APRES LE MASTER au 1<sup>er</sup> déc. 2021 (n=5)

### Poursuite d'études après le Master \* Temps d'accès au 1<sup>er</sup> emploi\* Type de contrat de travail Niveau de l'emploi

(\* effectifs ayant poursuivi des études en activité secondaire).

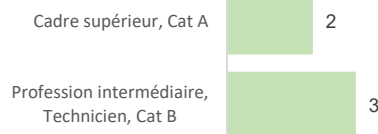
(\* calculé sur les diplômés en emploi à 30 mois sans poursuite d'études après le Master).

#### Sans poursuite d'études 5



**Emploi stable : 4**  
(CDI : 4)

**Emploi temporaire : 1**  
(CDD : 1)

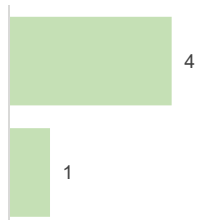


(Cat A, B ou C : Catégorie de la fonction publique)

### Structure de l'employeur

### Temps de travail

Organisme à but non lucratif ou association



➔ **Secteur privé 5**

Temps plein 4

Temps partiel 1

Pour d'autres raisons personnelles ou familiales

### Secteur d'activité

### Moyen d'accès à l'emploi (plusieurs réponses possibles)

### Salaires net mensuel\*

(emplois en France à temps complet)

(\* salaire net mensuel avant impôt sur le revenu)

Santé humaine et action sociale	2
Activités financières et d'assurance	1
Activités de services administratifs et de soutien	1
Enseignement	1

Réponse annonce	3
Candidature spontanée	1
Contrat de professionnalisation ou contrat d'apprentissage	1

Salaires médian

**1 550 €**

Salaires moyen

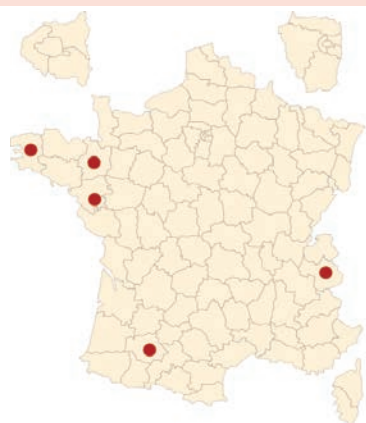
**1 602 €**

Salaires minimum : 1 411 €

Salaires maximum : 1 900 €

### Localisation de l'emploi

### Type d'emplois occupés

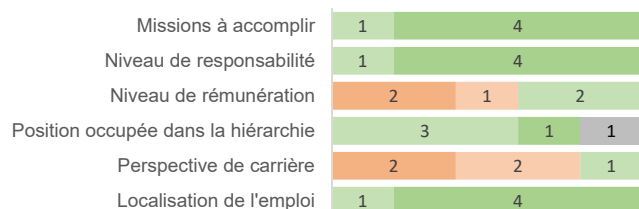


Nbre de salariés  
● 1


- Conseiller en micro-crédit
- Consultant
- Chargé de formation et d'accompagnement
- Chargé d'intermédiation université société
- Mandataire judiciaire à la protection des majeurs

## 👁️ Leur regard sur l'emploi

Etes-vous satisfait de votre emploi ?



Votre emploi au 1<sup>er</sup> décembre 2021 correspond-il à :



■ Pas du tout ■ Plutôt non ■ Plutôt oui ■ Tout à fait

■ Pas du tout ■ Plutôt non ■ Plutôt oui ■ Tout à fait ■ Non réponse

Consultez toutes nos études en ligne sur [www.univ-rennes2.fr/formation/suivi-diplomes](http://www.univ-rennes2.fr/formation/suivi-diplomes)



Etude réalisée par l'Observatoire des Parcours Etudiants et de l'Insertion Professionnelle (O.P.E.I.P.)

Réalisation de l'étude : Sylvie DAGORNE (Responsable et Chargée d'études - 02.99.14.14.59) - Mise en page S. DAGORNE

IMPRESSION  
SERVICE IMPRIMERIE  
REPROGRAPHIE  
RENNES 2