

MASTER 2 VALIDÉ EN FORMATION CONTINUE

Promotion 2018-2019

En 2018-2019, **156 étudiants** ont validé leur diplôme de Master par le biais de la **formation continue**, soit 11% de l'ensemble des diplômés de Master (1378 diplômés). Ils sont **134** à avoir répondu à notre enquête, soit un taux de réponses brut de **86%**.

LA SITUATION DES DIPLÔMÉS DE FORMATION CONTINUE

au 1^{er} décembre 2021

Détail par Genre / UFR	Diplômés Nb	Réponses Nb	Taux brut de réponses à l'enquête
Homme	54	45	83 %
Femme	102	89	87 %
TOTAL	156	134	86 %
UFR ALC	36	30	83 %
UFR Langues	16	14	87,5 %
UFR Sciences humaines	78	68	87 %
UFR Sciences sociales	19	16	84 %
UFR STAPS	7	6	86 %

90% des diplômés sont en emploi

73%* ont un **emploi stable**
89%* ont un statut de niveau «**Cadre**» ou «**Profession libérale**»

(*ont été exclus les diplômés ayant conservé l'emploi occupé avant l'entrée en Master)

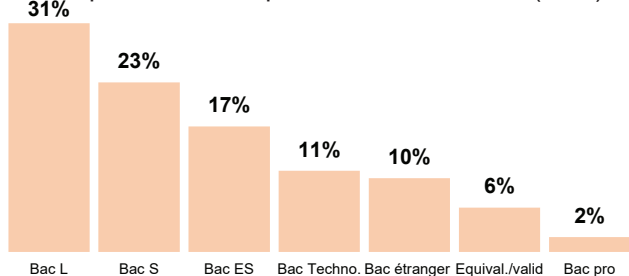
QUI SONT-ILS ? *calculs réalisés sur l'ensemble des diplômés 2019 de Master validé en formation continue (n=156)*



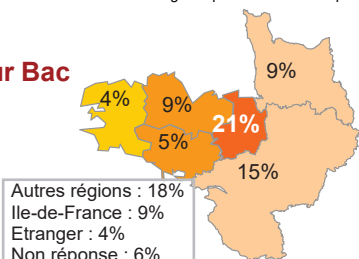
65% des diplômés issus de la formation continue **sont des femmes** (n=102) (vs. 35% d'hommes (n=54))

91% sont de nationalité Française (vs. 9% de nationalité étrangère)

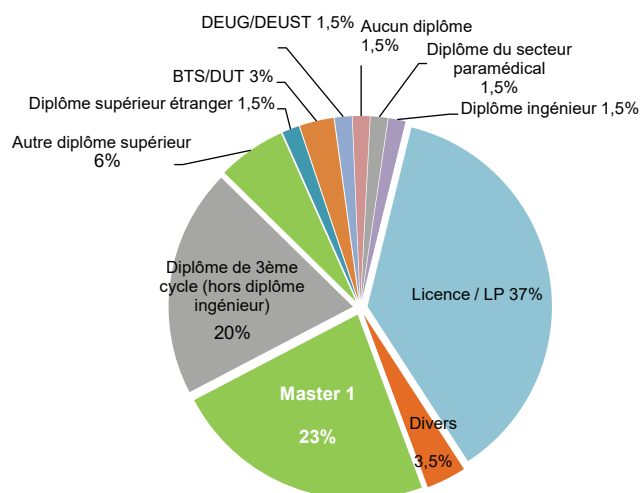
71% sont titulaires d'un **Bac général**, avec une prédominance pour le **Bac Littéraire** (31%)



39% ont obtenu leur **Bac en Bretagne** (dont 21% en Ille et vilaine)



95% étaient titulaires d'un **diplôme** (ou niveau de diplôme) **d'enseignement supérieur** avant de s'inscrire en Master 2



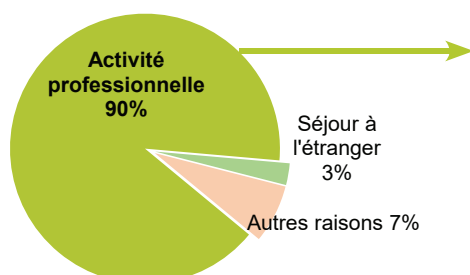
Divers : bac, ...

L'âge médian à l'obtention du Master est de 38 ans (mini 22 ans - maxi 60 ans)

- **48,5%** ont plus de 35 ans
- 17,5% ont entre 30 et 35 ans
- 14% ont entre 26 et 29 ans
- 20% ont entre 22 et 25 ans

L'interruption d'études était liée à ...

Les informations suivantes portent sur les diplômés répondants (n=134)



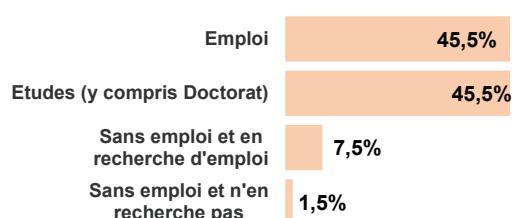
90% avaient arrêté leurs études pour des activités professionnelles. Ils exerçaient en tant que :

Cadre et prof. intellectuelle sup., profession libérale	36%
Employé	44%
Profession intermédiaire	16%
Artisan, commerçant, chef d'entreprise	4%

* Autres raisons : recherche d'emploi, souhait d'arrêter les études, congé parental, raison personnelle, familiale, ...

Leur situation avant d'entrer en Master 2

Leur situation avant le Master



45,5% étaient en études avant d'entrer en Master : Parmi eux, 92% occupaient un emploi au 1^{er} décembre 2021, 3% en recherchait un et 5% étaient sans emploi et n'en recherchaient pas.

45,5% étaient en emploi avant d'entrer en Master :

Parmi eux, 92% occupaient aussi un emploi au 1^{er} décembre 2021.

La reprise d'études leur a permis ...

- de se reconverter 24%
- d'améliorer leur statut professionnel 17%
- d'évoluer en salaire 12%
- de changer d'employeur 10,5%
- ...

A l'inverse, 9,5% d'entre eux n'ont connu aucune évolution professionnelle.

Les raisons de la reprise d'études

Les raisons de la reprise d'études sur l'ensemble des diplômés

Obtenir un diplôme Bac+5	20%
Construire un nouveau projet professionnel	19%
Se reconverter dans un autre métier	15%
Acquérir de nouvelles connaissances	13%
Élargir ses compétences à d'autres domaines	8%
Renforcer ses compétences dans son domaine	7%
Faire reconnaître les compétences acquises	6%
Accéder à une autre formation	5%
Autres*	3%
S'adapter à un emploi	2%
Obtenir une promotion	2%

*Autres : Obtenir un diplôme pour postuler sur un emploi, par choix, ...

Des différences s'observent en fonction de leur situation avant leur inscription en Master :

Les diplômés en emploi avant leur Master (45,5%)

- 18% désiraient construire un nouveau projet professionnel
- 16% souhaitaient obtenir un diplôme de niveau Bac+5
- 13% envisageaient d'acquérir de nouvelles connaissances
- 12% souhaitaient se reconverter dans un autre métier, ...

Les diplômés en études avant le Master (45,5%)

- 25% aspiraient à obtenir un diplôme Bac+5
- 16,5% envisageaient de construire un nouveau projet professionnel
- 16,5% souhaitaient se reconverter dans autre métier
- 12% voulaient acquérir de nouvelles connaissances, ...

Les diplômés à la recherche d'un emploi avant leur Master (7,5%)

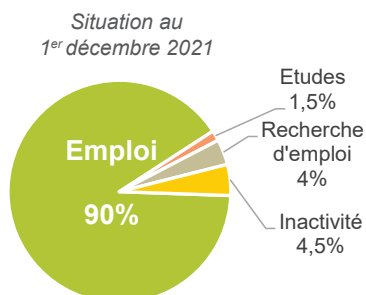
- 23% envisageaient de construire un nouveau projet professionnel
- 13% souhaitaient acquérir de nouvelles connaissances
- 13% désiraient élargir ses compétences dans un autre domaine
- 13% ont repris des études pour se reconverter dans autre métier, ...

LEUR SITUATION au 1^{er} décembre 2021

Les informations qui suivent portent sur la population des diplômés répondants (n=134)

90% étaient en emploi (n=121). Parmi ces derniers, 26% ont conservé l'emploi occupé avant l'entrée en Master (n=31).

Parmi eux, **86%** n'ont pas poursuivi d'études après leur Master. **14%** ont poursuivi des études (n=19 dont 8 en Doctorat et 11 dans d'autres formations).



Les diplômés issus de la formation continue ont un taux d'insertion élevé : 96%

Parmi ceux en emploi, l'obtention de ce Master leur a permis **de se reconverter (24%)**, d'améliorer leur statut professionnel (17%), d'obtenir une évolution positive de leur salaire (12%), ...

Une reprise d'études réussie ...

Le taux d'emploi des diplômés issus de formation continue s'est accru de 98% (passant de 45,5% à l'entrée en Master à 90% 30 mois après).

L'EMPLOI OCCUPE au 1^{er} décembre 2021

Les résultats suivants portent sur 90 diplômés (les 31 diplômés ayant conservé l'emploi qu'ils occupaient avant le Master ont été retirés (cf. Focus page suivante).

► 73% ont un emploi stable

33% sont en Contrat à Durée Indéterminée
24% sont titulaires de la fonction publique
16% exercent des professions libérales ou ont un statut indépendant.

► 80% des diplômés en formation continue travaillent à temps plein et 94,5% des emplois à temps plein sont occupés par des cadres.

► 89% ont un poste de «cadre» dont 13% ont un poste de «Profession libérale»

7% sont sur des postes de professions intermédiaires
3% sont employés
1% est ouvrier

Les diplômés de formation continue s'insèrent davantage sur des postes de "cadre" que ceux inscrits en formation initiale (89% vs. 65%). Cela s'explique en grande partie par l'acquisition de compétences antérieures et de leur expérience professionnelle avant l'entrée en Master.

► 50% exercent leur activité dans le secteur public

► Les principaux domaines d'activités ...

- 41% Enseignement
- 32% Santé humaine & action sociale
- 7% Administration publique (hors enseignement)
- 4,5% Commerce, transports, hébergement et restauration ou Information et communication (y compris informatique), ...

Un regard très positif sur leur emploi

Ils sont «tout à fait» ou «plutôt» satisfaits ...

- des missions à accomplir **92%**
- de la localisation de l'emploi **89%**
- des responsabilités confiées **87%**
- de la position au sein de la hiérarchie **84%**
- de la perspective de carrière **69%**
- de la rémunération perçue **51%**

L'adéquation de l'emploi avec la formation ...

- en lien avec le domaine de formation **87%**
- correspond à un diplôme de niveau Bac+5 **87%**
- en adéquation avec la spécialité du Master **83%**

► 62% travaillent en Bretagne

(dont 50% en Ille et Vilaine)

Ce taux d'emploi en Bretagne est plus élevé que celui des diplômés en formation initiale (62% vs. 43%).

► Le salaire net mensuel médian est de 1 885 €

(mini : 1 000 € et maxi : 3 500€)

(calcul sur les 52 diplômés ayant précisé leur salaire et exerçant leur emploi à temps plein en France métropolitaine (hors prime et 13^{ème} mois et avant prélèvement des impôts sur le revenu)

► 27% accèdent à l'emploi par réponses aux annonces


- 13% par les réseaux
- 13% par les candidatures spontanées
- 12% concours,...

L'apport de la reprise d'études est incontestable sur le plan professionnel ...

(sur l'ensemble des 90 diplômés en emploi)

Pour 97% des diplômés en emploi, cette reprise d'études a eu **un impact positif dans leur vie professionnelle :**

Reconversion	27%
Amélioration de leur statut professionnel	18%
Changement d'employeur	12%
Evolution positive du salaire	11%
Plus d'autonomie et de responsabilité	11%
Autre évolution professionnelle	10%
Augmentation du potentiel de mobilité professionnelle	7%
Création, reprise d'entreprise	1%
Aucune évolution professionnelle	3%

 **Zoom sur les diplômés de formation continue ayant conservé l'emploi qu'ils occupaient AVANT le Master (en emploi au 1^{er} décembre 2021)**

26% des diplômés (n=31) ont conservé l'emploi occupé avant le Master

93,5% ont un **emploi stable**

87% exercent leur emploi à **temps plein**

84% occupent des postes de «**cadre**» et 13% des postes de professions intermédiaires.

Ces emplois sont surtout exercés dans le **secteur public (61%)** et plus précisément dans la fonction publique d'Etat (58%), fonction publique territoriale (37%), 1 non réponse.

68% travaillent en **Bretagne** (dont 32% en Ille et Vilaine)

Le salaire net mensuel médian est de 2 500 € (mini 1 300 € et maxi 5 400 €)

Ils ont conservé le même emploi après leur Master, mais grâce à la reprise d'études ...

17% ont vu une **évolution positive du salaire**

14% ont eu une amélioration de leur statut professionnel

8% ont réalisé une reconversion professionnelle, ...

Mais pour 42% d'entre eux, cette reprise d'études n'a pas été suivie d'évolution professionnelle.

 **Focus sur l'emploi au 1^{er} décembre 2021**

Comparatif des diplômés inscrits en contrat d'alternance (contrat pro ou apprentissage), en formation continue et en formation initiale

	Diplômés en alternance (n=39)	Diplômés en Formation continue (n=90) <i>(sur les diplômés sans emploi avant le Master)</i>	Diplômés en Formation initiale (n=680) <i>(sur les diplômés sans emploi avant le Master)</i>
Taux d'insertion	90%	95%	89%
Taux d'emploi	89%	87%	82%
Emploi stable	69% (n=27)	73% (n=66)	59% (n=402)
Poste de cadre	67% (n=26)	89% (n=80)	65% (n=443)
Emploi à temps plein	97% (n=38)	80% (n=72)	84% (n=572)
Emploi dans le secteur privé ou public	Secteur Privé 79,5% (n=31)	Secteur Public 50% (n=45)	Secteur Public 51% (n=346)
Emploi en adéquation avec le niveau de formation	61,5% (n=24)	87% (n=78)	72% (n=489)
Emploi en adéquation avec le domaine de formation	82% (n=32)	87% (n=78)	80% (n=543)
Emploi en adéquation avec le parcours du Master	69% (n=27)	83% (n=75)	71% (n=484)



Observatoire des Parcours Etudiants et de l'Insertion Professionnelle (O.P.E.I.P.)

Réalisation de l'étude : Sylvie DAGORNE
Responsable et Chargée d'études Tél. : 02.99.14.14.59
email : sylvie.dagorne@univ-rennes2.fr



Scanner et Consultez toutes nos études en ligne
www.univ-rennes2.fr/formation/suivi-diplomes

