

20 Inscrits




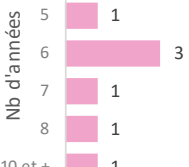


12 diplômés en 2018  
(enquêtés en déc. 2020)

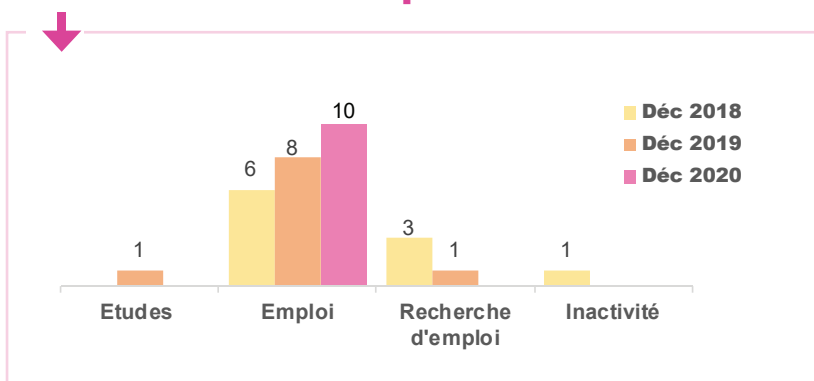


10 diplômés répondants  
Taux brut de réponses **83%**

## ► Le profil des répondants (10)

Genre	Nationalité	Type de Bac	Lieu d'obtention du Bac												
 7 Femmes  3 Hommes	Française : 9 Etrangère : 1	Littéraire : 3 Economique et Social : 4 Technologique : 1 Validation / Equivalence : 1 Etranger : 1	 Normandie : 1 Pays de Loire : 3 Autres régions : 4												
Régime d'inscription	Durée des études <small>Master 2 inclus (ne concerne que les diplômés inscrits en formation initiale)</small>	Boursier ou non ?	Age d'obtention du Master												
Formation initiale : 7 Reprise d'études : 3	 <table border="1"> <tr><th>Nb d'années</th><th>Nb de diplômés</th></tr> <tr><td>5</td><td>1</td></tr> <tr><td>6</td><td>3</td></tr> <tr><td>7</td><td>1</td></tr> <tr><td>8</td><td>1</td></tr> <tr><td>10 et +</td><td>1</td></tr> </table>	Nb d'années	Nb de diplômés	5	1	6	3	7	1	8	1	10 et +	1	Boursier : 4 Non boursier : 6	L'âge médian d'obtention du Master est de <b>26 ans</b>
Nb d'années	Nb de diplômés														
5	1														
6	3														
7	1														
8	1														
10 et +	1														

## ► Leur situation après l'obtention du Master



Sur les 10 diplômés en emploi en décembre 2020, aucun au moment de l'enquête (1<sup>er</sup> décembre 2020) ne se trouvait en chômage partiel ou activité partielle en lien avec la crise sanitaire (COVID).

## ► Les études après le Master

au 1 <sup>er</sup> déc. 2018	au 1 <sup>er</sup> déc. 2019	au 1 <sup>er</sup> déc. 2020
<ul style="list-style-type: none"> <li>Pas de poursuite d'études</li> </ul>	<ul style="list-style-type: none"> <li>Doctorat de Sociologie univ. Rennes 2</li> </ul>	<ul style="list-style-type: none"> <li>Pas de poursuite d'études</li> </ul>

## ► L'emploi occupé 12 mois après le Master au 1<sup>er</sup> déc. 2019 (n=8)

Nature du contrat	Temps de travail	Catégorie socioprofessionnelle
Emploi stable : 5	Temps plein : 8	Cadre supérieur, cat A : 4
Emploi temporaire : 3		Prof. intermédiaire, technicien, cat B : 2
		Employé, cat C : 2

## ► L'EMPLOI OCCUPÉ 30 MOIS APRES LE MASTER au 1<sup>er</sup> déc. 2020 (n=10)

Poursuite d'études après le Master*	Temps d'accès au 1 <sup>er</sup> emploi*	Type de contrat de travail	Niveau de l'emploi
(* effectifs ayant poursuivi des études en activité secondaire).	(* calculé sur les diplômés en emploi à 30 mois sans poursuite d'études après le Master).	<b>Emploi stable : 7</b> (CDI : 6, prof. libérale ou indépendant : 1)	Cadre supérieur, Cat A : 6
<b>Sans poursuite d'études 8</b>	Accès direct : 3	<b>Emploi temporaire : 3</b> (CDD : 2, contrat aidé : 1)	Profession intermédiaire, Technicien, Cat B : 3
<b>Avec poursuite d'études 2</b>	1 à 3 mois : 2		Employé, Cat C : 1
	4 à 6 mois : 2		
	12 mois et + : 1		

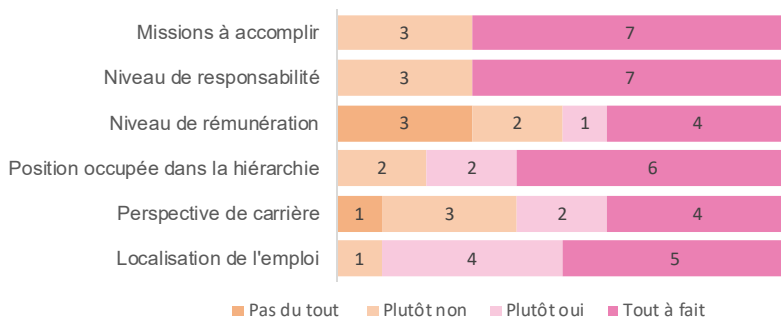
Structure de l'employeur	Temps de travail
Fonction publique : 1	Temps plein : 8
Organisme à but non lucratif ou association : 8	Temps partiel : 2
Vous-même : 1	
<b>Secteur public : 1</b>	<b>Temps choisi : -</b>
<b>Secteur privé : 9</b>	<b>Temps subi : 2</b>

Secteur d'activité	Moyen d'accès à l'emploi (plusieurs réponses possibles)	Salaire net mensuel* (emplois en France à temps complet)
Santé humaine et action sociale : 6	Réponse annonce : 5	(*salaire net mensuel avant impôt sur le revenu)
Enseignement : 3	Autres moyens : 2	<b>Salaire médian : 1 600 €</b>
Autres activités de service : 1	Réseau familial ou amical : 1	<b>Salaire moyen : 1 910 €</b>
	Candidature spontanée : 1	Salaire minimum : 932 €
	Contacté(e) par entreprise, chasseur de tête : 1	Salaire maximum : 3 400 €
	Stage Master 2 : 1	

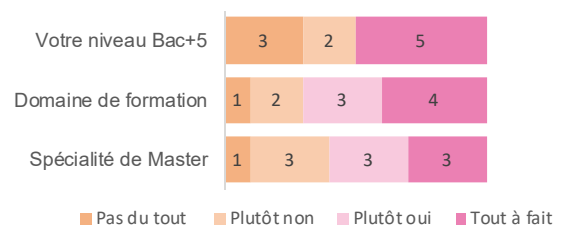
Localisation de l'emploi	Type d'emplois occupés
	<ul style="list-style-type: none"> <li>Assistant de gestion/ de direction</li> <li>Travailleur social</li> <li>Responsable Régional de l'Offre de Service</li> <li>Chargé de mission</li> <li>Professeur des écoles</li> <li>Educateur familial</li> <li>Chef de services du secteur social et médico-social</li> <li>Prêtre</li> <li>Prestataire de service</li> <li>Gestionnaire administratif</li> </ul>

## 👁 Leur regard sur l'emploi

Etes-vous satisfait de votre emploi ?



Votre emploi au 1<sup>er</sup> décembre 2020 correspond-il à :



■ Pas du tout ■ Plutôt non ■ Plutôt oui ■ Tout à fait

Consultez toutes nos études en ligne sur [www.univ-rennes2.fr/suio-ip/observatoire](http://www.univ-rennes2.fr/suio-ip/observatoire)



Etude réalisée par l'Observatoire des Parcours Etudiants et de l'Insertion Professionnelle (O.P.E.I.P.)

Réalisation de l'étude : Sylvie DAGORNE (Responsable et Chargée d'études - 02.99.14.14.59) - Mise en page F. TAILLE

