

Mention **PSYCHOLOGIE CLINIQUE, PSYCHOPATHOLOGIE ET PSYCHOLOGIE DE LA SANTÉ**

2 parcours : « Handicap et troubles neurodéveloppementaux » et
« Violences, risques et vulnérabilités : psychologie criminologique et
victimologique »

44 Inscrits



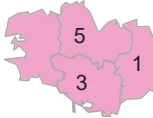
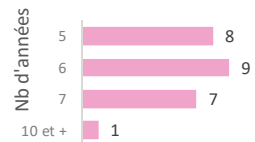


40 diplômés en 2018
(enquêtés en déc. 2020)

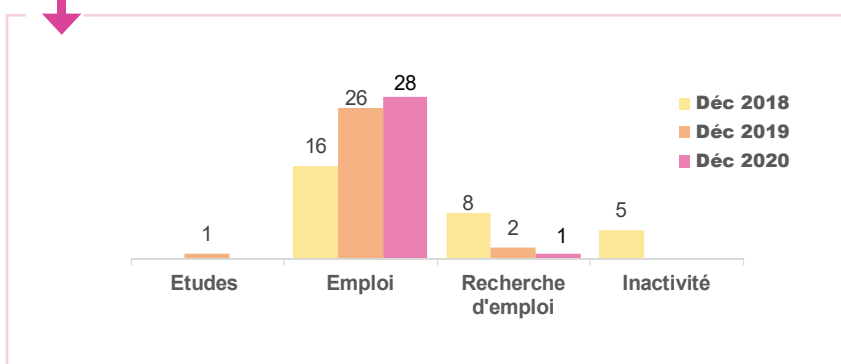


29 diplômés répondants
Taux brut de réponses **72.5%**

► Le profil des répondants (29)

Genre	Nationalité	Type de Bac	Lieu d'obtention du Bac
 24 Femmes  5 Hommes	Française 28 Etrangère 1	Littéraire 6 Economique et Sociale 14 Scientifique 6 Technologique 2 Etranger 1	 Normandie 4 Pays de la Loire 3 Ile de France 4 Autres régions 9
Régime d'inscription	Durée des études <small>Master 2 inclus (ne concerne que les diplômés inscrits en formation initiale)</small>	Boursier ou non ?	Age d'obtention du Master
Formation initiale 25 Reprise d'études 4		Boursier : 13 Non boursier : 16	L'âge médian d'obtention du Master est de 24 ans

► Leur situation après l'obtention du Master



Sur les 28 diplômés en emploi en décembre 2020, aucun au moment de l'enquête (1^{er} décembre 2020) ne se trouvait en chômage partiel ou activité partielle en lien avec la crise sanitaire (COVID).

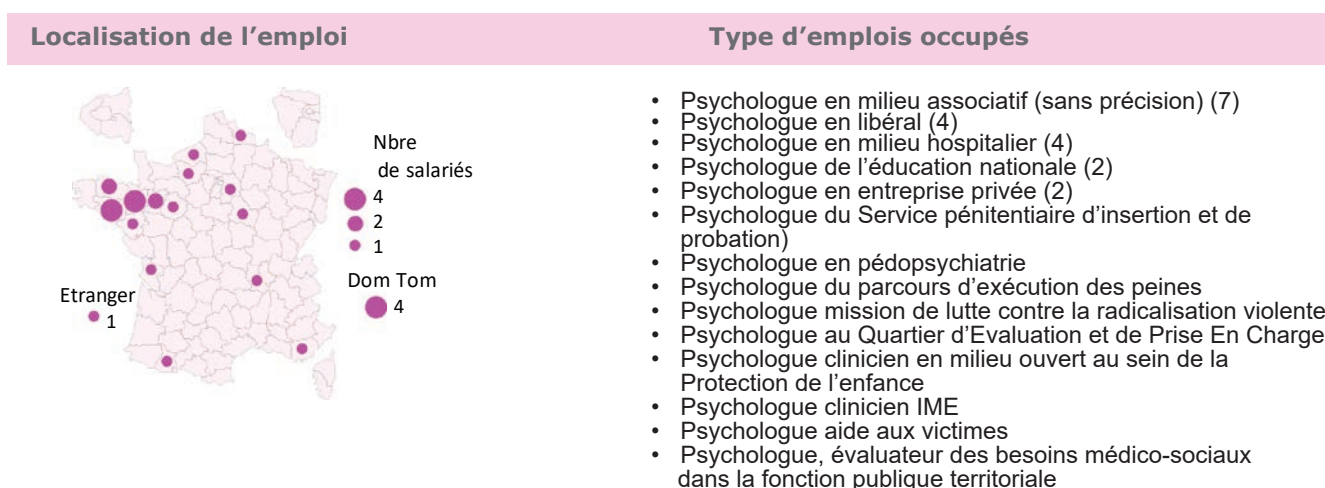
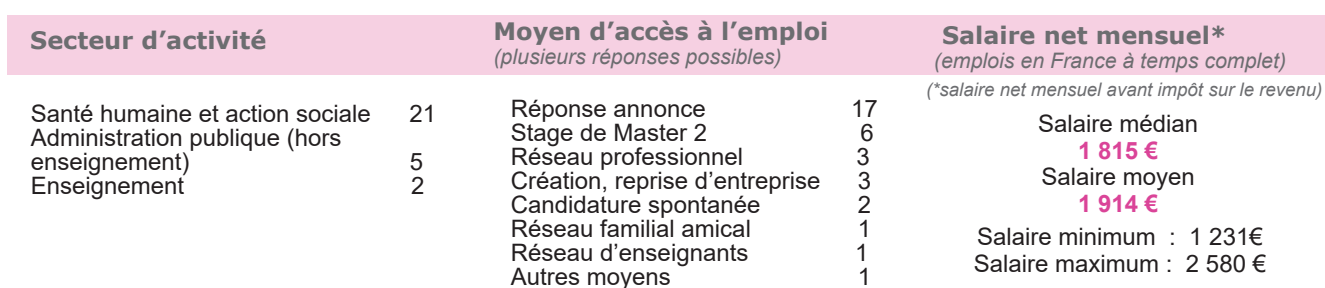
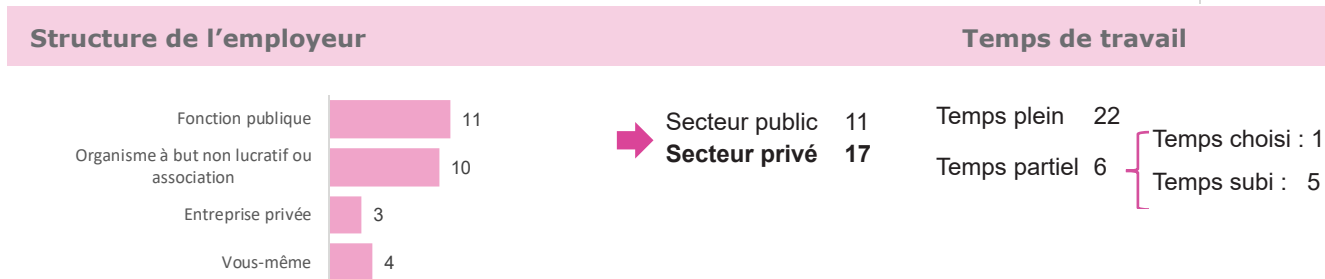
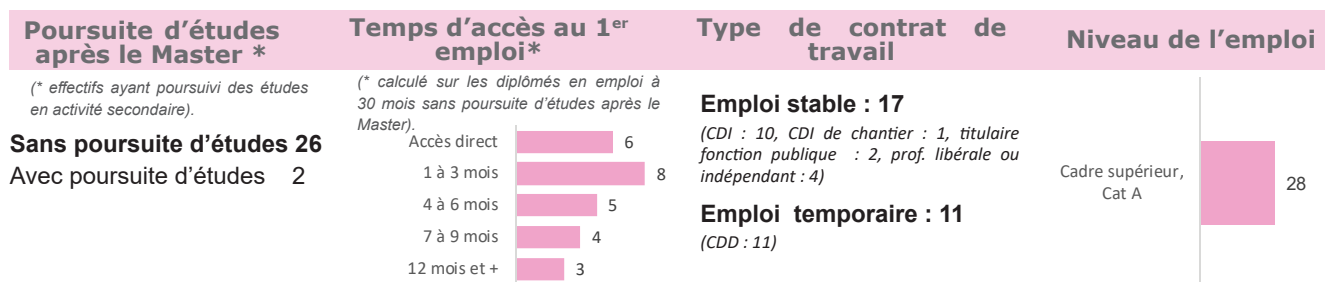
► Les études après le Master

au 1 ^{er} déc. 2018	au 1 ^{er} déc. 2019	au 1 ^{er} déc. 2020
<ul style="list-style-type: none"> Pas de poursuites d'études 	<ul style="list-style-type: none"> DU Enfant et jeunes de la rue univ. Paris Descartes 	<ul style="list-style-type: none"> Pas de poursuites d'études

► L'emploi occupé 12 mois après le Master au 1^{er} déc. 2019 (n= 26)

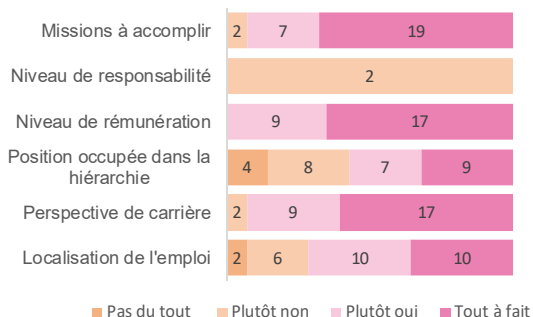
Nature du contrat	Temps de travail	Catégorie socioprofessionnelle
Emploi stable 8 Emploi temporaire 18	Temps plein 24 Temps partiel 2	Cadre supérieur, cat A 24 Employé, cat C 2
	Temps choisi : 1 Temps subi : 1	

► L'EMPLOI OCCUPÉ 30 MOIS APRES LE MASTER au 1^{er} déc. 2020 (n=28)



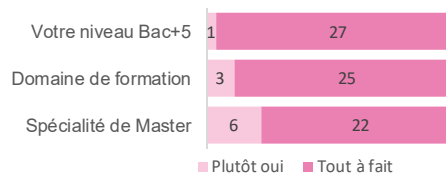
👁 Leur regard sur l'emploi

Etes-vous satisfait de votre emploi ?



■ Pas du tout ■ Plutôt non ■ Plutôt oui ■ Tout à fait

Votre emploi au 1^{er} décembre 2020 correspond-il à :



■ Plutôt oui ■ Tout à fait



Etude réalisée par l'Observatoire des Parcours Etudiants et de l'Insertion Professionnelle (O.P.E.I.P.)

Réalisation de l'étude : Sylvie DAGORNE (Responsable et Chargée d'études - 02.99.14.14.59) - Mise en page S. DAGORNE

Consultez toutes nos études en ligne sur www.univ-rennes2.fr/formation/suivi-diplomes

