

17 Inscrits



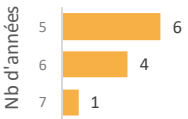


16 diplômés en 2018
(enquêtés en déc. 2020)

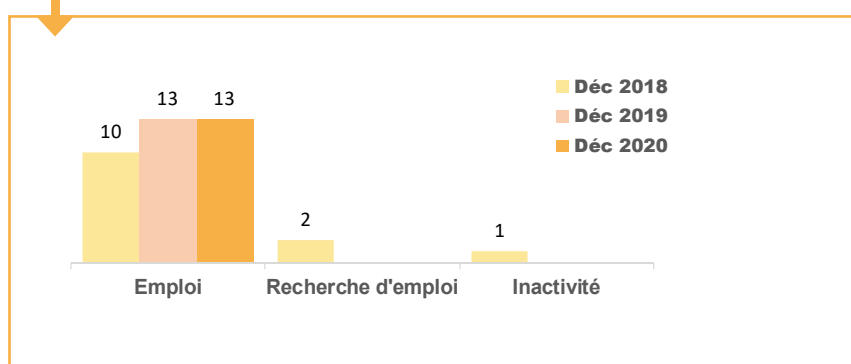


13 diplômés répondants
Taux brut de réponses **81%**

➤ Le profil des répondants (13)

Genre	Nationalité	Type de Bac	Lieu d'obtention du Bac
 9 Femmes 4 Hommes	Française 13	Littéraire : 8 Economique et Social : 2 Scientifique : 2 Technologique : 1	 Normandie : 1 Pays de La Loire : 3 Ile de France : 1 Autres régions : 3
Régime d'inscription	Durée des études <small>Master 2 inclus (ne concerne que les diplômés inscrits en formation initiale)</small>	Boursier ou non ?	Age d'obtention du Master
Formation initiale : 11 Reprise d'études : 2		Boursier : 10 Non boursier : 3	L'âge médian d'obtention du Master est de 24 ans

➤ Leur situation après l'obtention du Master



Sur les 13 diplômés en emploi en décembre 2020, aucun d'entre eux au moment de l'enquête (1^{er} décembre 2020) ne se trouvait en chômage partiel ou activité partielle en lien avec la crise sanitaire (COVID).

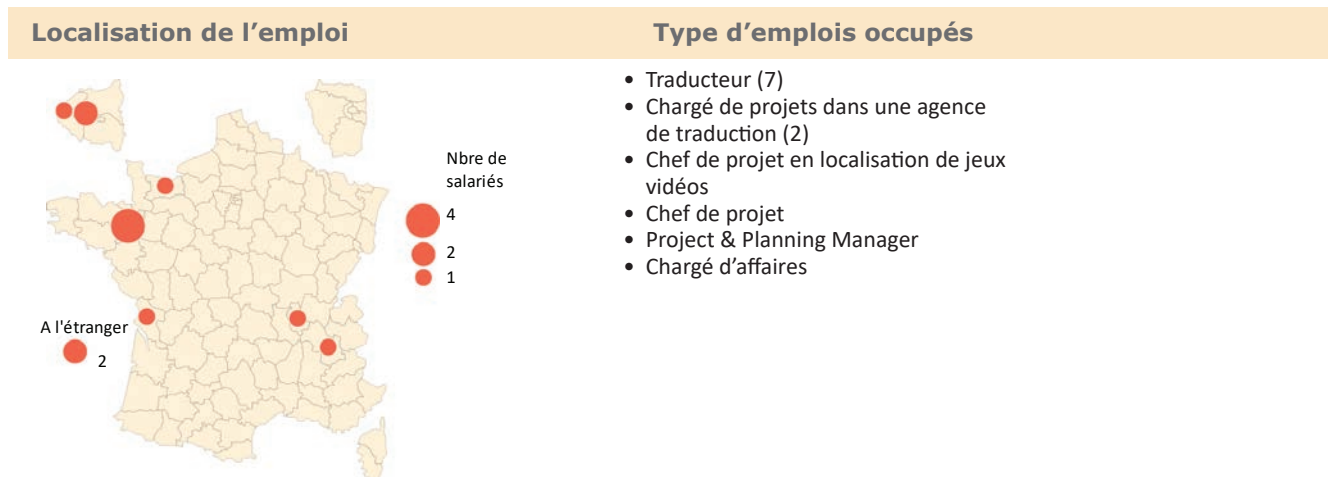
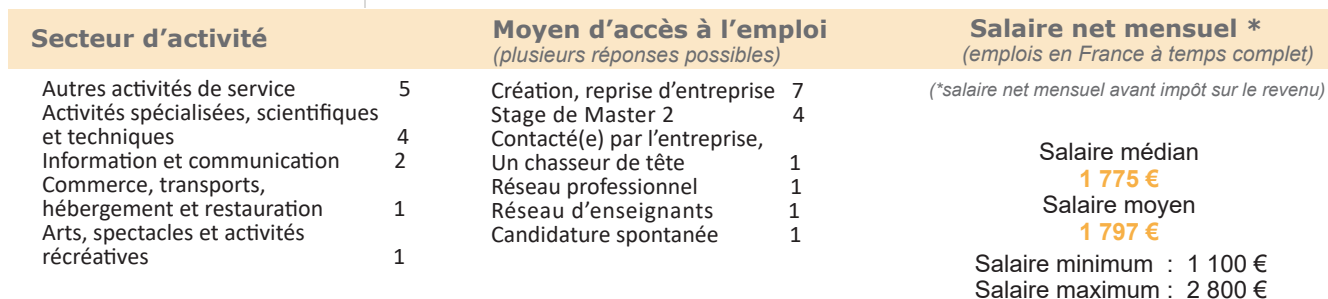
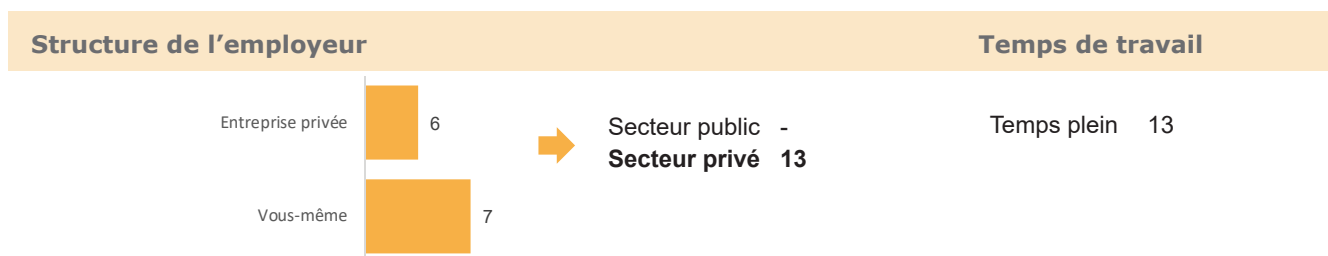
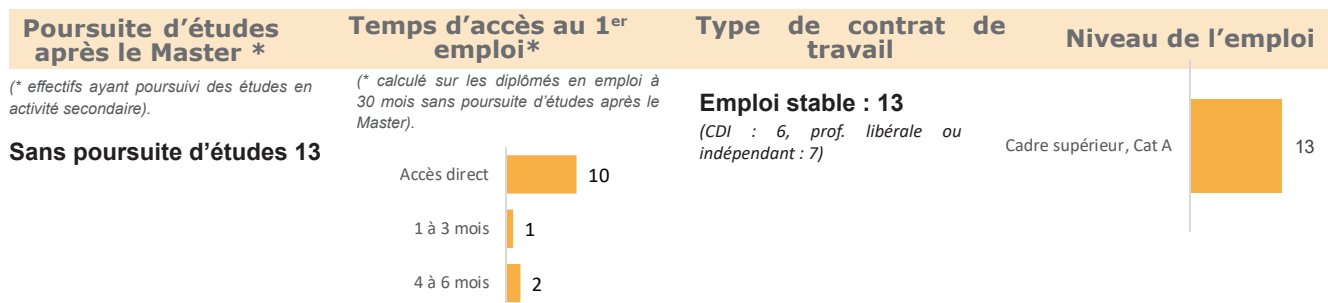
➤ Les études après le Master

au 1 ^{er} déc. 2018	au 1 ^{er} déc. 2019	au 1 ^{er} déc. 2020
<ul style="list-style-type: none"> Pas de poursuite d'études 	<ul style="list-style-type: none"> Pas de poursuite d'études 	<ul style="list-style-type: none"> Pas de poursuite d'études

➤ L'emploi occupé 12 mois après le Master au 1^{er} déc. 2019 (n=13)

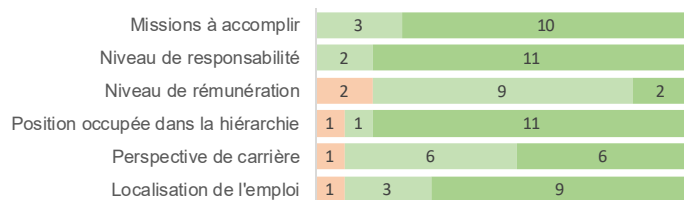
Nature du contrat	Temps de travail	Catégorie socioprofessionnelle	
Emploi stable 11 Emploi temporaire 2	Temps plein 13	Cadre supérieur, cat A	13

➤ L'EMPLOI OCCUPÉ 30 MOIS APRES LE MASTER au 1^{er} déc. 2020 (n=13)

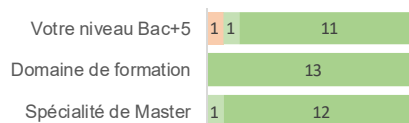


👁️ Leur regard sur l'emploi

Etes-vous satisfait de votre emploi ?



Votre emploi au 1^{er} décembre 2020 correspond-il à :



■ Plutôt non ■ Plutôt oui ■ Tout à fait

■ Plutôt non ■ Plutôt oui ■ Tout à fait

