

28 Inscrits



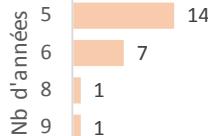


27 diplômés en 2017  
(enquêtés en déc. 2019)

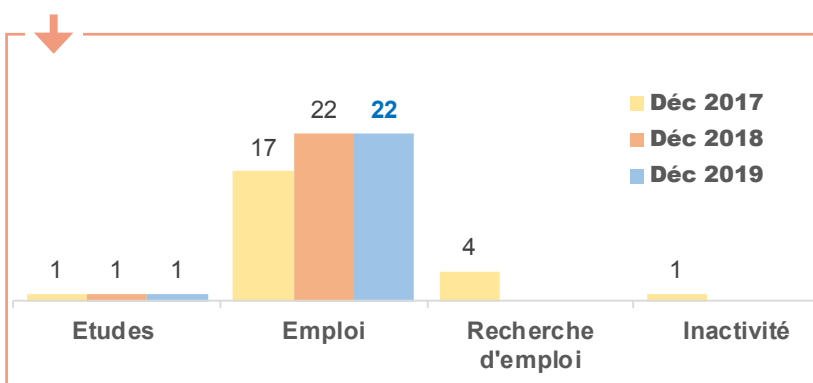


**23** diplômés répondants  
Taux brut de réponses **85%**

### > Le profil des répondants (23)

Genre	Nationalité	Type de Bac	Lieu d'obtention du Bac										
 9 Femmes 14 Hommes	Française : 21 Etrangère : 2	Economique et social : 9 Scientifique : 13 Etranger : 1	 Normandie : 3 Pays de la Loire : 2 Ile de France : 1 Autres régions : 3 Etranger : 2										
Régime d'inscription	Durée des études <small>Master 2 inclus (ne concerne que les diplômés inscrits en formation initiale)</small>	Boursier ou non ?	Age d'obtention du Master										
Formation initiale : 23 Reprise d'études : -	 <table border="1"> <tr><th>Nb d'années</th><th>Nb de diplômés</th></tr> <tr><td>5</td><td>14</td></tr> <tr><td>6</td><td>7</td></tr> <tr><td>8</td><td>1</td></tr> <tr><td>9</td><td>1</td></tr> </table>	Nb d'années	Nb de diplômés	5	14	6	7	8	1	9	1	Boursier : 11 Non boursier : 12	L'âge médian d'obtention du Master est de <b>23 ans</b>
Nb d'années	Nb de diplômés												
5	14												
6	7												
8	1												
9	1												

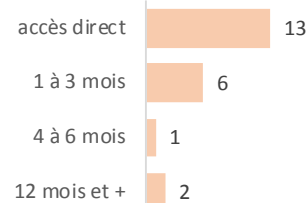
### > Leur situation après l'obtention du Master



#### Temps d'accès au 1<sup>er</sup> emploi\*

(sans poursuite d'études après le Master) (n=22)

(\* calculé sur les diplômés en emploi à 30 mois sans poursuite d'études après le Master).




### > Les études après le Master

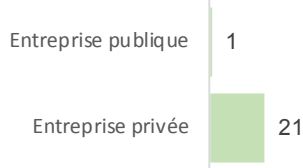
au 1 <sup>er</sup> déc. 2017	au 1 <sup>er</sup> déc. 2018	au 1 <sup>er</sup> déc. 2019
<ul style="list-style-type: none"> <li>• Doctorat Mathématiques, informatique et télécommunications univ. Toulouse</li> </ul>	<ul style="list-style-type: none"> <li>• Doctorat Mathématiques, informatique et télécommunications - univ. Toulouse</li> </ul>	<ul style="list-style-type: none"> <li>• Doctorat Mathématiques, informatique et télécommunications univ. Toulouse</li> </ul>

### > L'emploi occupé 12 mois après le Master au 1<sup>er</sup> déc. 2018 (n=22)

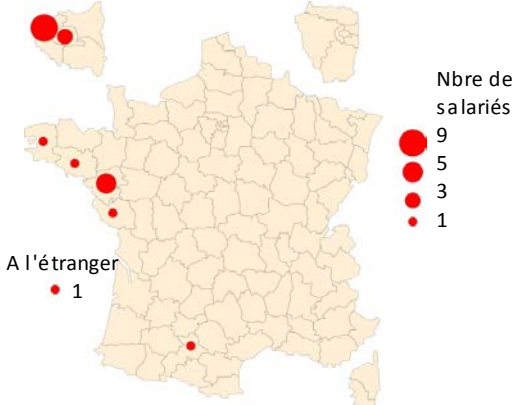
Nature du contrat	Temps de travail	Catégorie socioprofessionnelle
Emploi stable : 20	Temps plein : 22	Cadre supérieur, cat A : 22
Emploi temporaire : 2	Temps partiel : -	Prof. intermédiaire, technicien, cat B : -
		Employé, cat C : -

## > L'EMPLOI OCCUPÉ 30 MOIS APRES LE MASTER au 1<sup>er</sup> déc. 2019 (n=22)

Poursuite d'études après le Master	Type de contrat de travail	Niveau de l'emploi
<b>Sans poursuite d'études</b> 22 Avec poursuite d'études -	<b>Emploi stable : 20</b> <i>(CDI : 20)</i> <b>Emploi temporaire : 2</b> <i>(CDD : 2)</i>	Cadre supérieur, Cat A  22

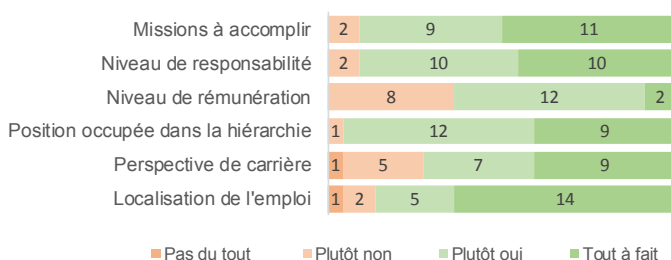
Structure de l'employeur	Temps de travail
	(non réponse : 1) Temps plein 21 Temps partiel -
Entreprise publique 1 Entreprise privée 21	→ Secteur public 1 Secteur privé 21

Secteur d'activité	Moyen d'accès à l'emploi <i>(plusieurs réponses possibles)</i>	Salaire net mensuel <i>(emplois en France à temps complet)</i>
Information et communication 9 Activités spécialisées, scientifiques et techniques 8 Activités financières et d'assurance 3 Activités immobilières 1 Autres activités de service 1	Réponse annonce 7 Stage de Master 2 5 Réseau professionnel 5 Candidature spontanée 3 Contacté(e) par l'entreprise 2 Dépôt de CV sur sites Internet 1 Autres moyens 1	Salaire médian 2 300 € Salaire moyen 2 361 € Salaire minimum : 1 850 € Salaire maximum : 2 900 €

Localisation de l'emploi	Type d'emplois occupés
	<ul style="list-style-type: none"> <li>Data Scientist (8)</li> <li>Data analyst (4)</li> <li>Consultant data scientist (5)</li> <li>Ingénieur développement Big data</li> <li>Ingénieur statisticien</li> <li>Analyste marketing relationnel</li> <li>Chargé d'études statistiques</li> <li>Research technician</li> </ul>

## 👁️ Leur regard sur l'emploi

Etes-vous satisfait de votre emploi ?



Votre emploi au 1<sup>er</sup> décembre 2019 correspond-il à :

