

25 Inscrits



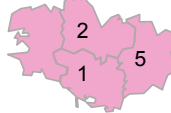
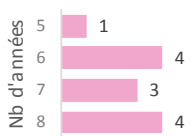


21 diplômés en 2016
(enquêtés en déc. 2018)

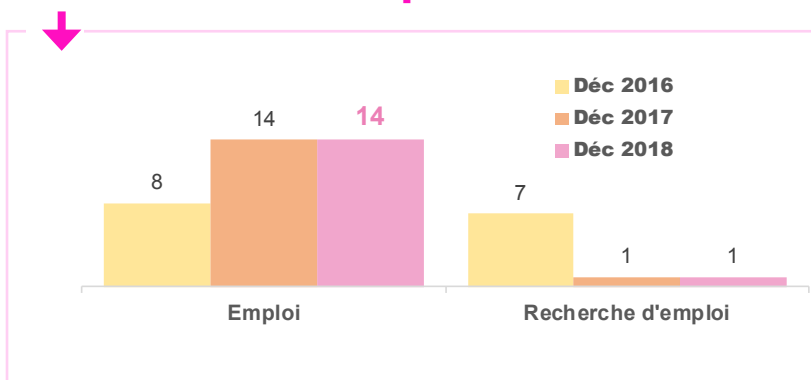


15 diplômés répondants
Taux brut de réponses **71%**

> Le profil des répondants (15)

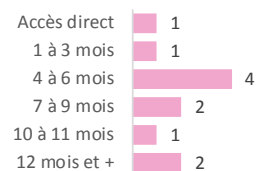
| Genre | Nationalité | Type de Bac | Lieu d'obtention du Bac |
|--|--|--|--|
|  14 Femmes  1 Homme | Française 15 Etrangère - | Littéraire 1 Economique et Sociale 9 Scientifique 3 Technologique 2 |  Normandie 1 Pays de La Loire 3 Ile de France 1 Autres régions 2 |
| Régime d'inscription | Durée des études <small>Master 2 inclus (ne concerne que les diplômés inscrits en formation initiale)</small> | Boursier ou non ? | Age d'obtention du Master |
| Formation initiale 12 Reprise d'études 3 |  | Boursier : 2 Non boursier : 13 | L'âge médian d'obtention du Master est de 25 ans |

> Leur situation après l'obtention du Master



Temps d'accès au 1^{er} emploi (sans poursuite d'études après le Master) (n=13)

(non réponse : 2)



> Les études après le Master

| au 1 ^{er} déc. 2016 | au 1 ^{er} déc. 2017 | au 1 ^{er} déc. 2018 |
|------------------------------|------------------------------|------------------------------|
| Pas de poursuites d'études | Pas de poursuites d'études | Pas de poursuites d'études |

> L'emploi occupé 12 mois après le Master au 1^{er} déc. 2017 (n=14)

| Nature du contrat | Temps de travail | Catégorie socioprofessionnelle | |
|---------------------|------------------|------------------------------------|-----------------------------------|
| Emploi stable 7 | Temps plein 6 | Temps choisi : - Temps subi : 8 | Cadre supérieur, cat A 11 |
| Emploi temporaire 7 | Temps partiel 8 | | Profession intermédiaire, cat B 1 |
| | | | Employé, cat C 2 |

> L'EMPLOI OCCUPÉ 30 MOIS APRES LE MASTER au 1^{er} déc. 2018 (n=14)

Poursuite d'études après le Master

Sans poursuite d'études 13
Avec poursuite d'études 1

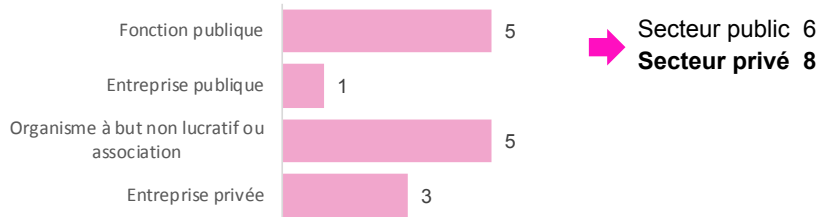
Type de contrat de travail

Emploi stable : 10
(CDI : 7, titulaire fonction publique : 3)
Emploi temporaire : 4
(CDD : 4)

Niveau de l'emploi

Cadre supérieur, Cat A 13
Profession intermédiaire, Cat B 1

Structure de l'employeur



Temps de travail

Temps plein 6
Temps partiel 8
Temps choisi : 1
Temps subi : 7

Secteur d'activité

Santé humaine et action sociale 12
Administration publique (hors enseignement) 1
Industries (manufacturières, extractives et autres) 1

Moyen d'accès à l'emploi

(plusieurs réponses possibles)

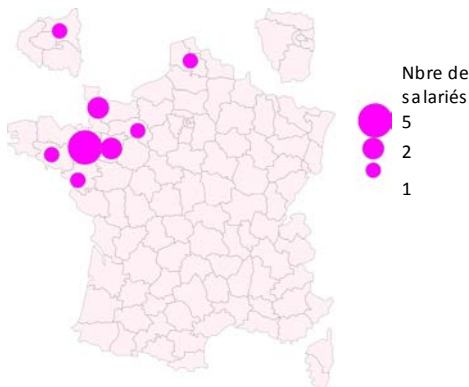
Réponse annonce 7
Réseau professionnel 2
Candidature spontanée 3
Stage de Master 2
Réseau familial ou amical 1
Réseau d'anciens étudiants 1

Salaire net mensuel

(emplois en France à temps complet)

Salaires médian
1 850 €
Salaires moyen
1 891 €
Salaires minimum : 1 500 €
Salaires maximum : 2 300 €

Localisation de l'emploi

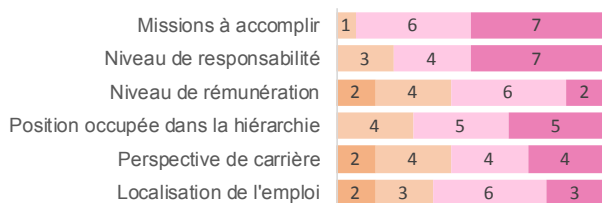


Type d'emplois occupés

- Psychologue clinicien en association auprès de personnes handicapées mentales (4)
- Psychologue territorial en milieu hospitalier (3)
- Psychologue clinicien en clinique
- Psychologue clinicien en association
- Psychologue clinicien auprès d'une fondation s'occupant de personnes âgées et de personnes handicapées.
- Psychologue clinicien en EHPAD
- Psychologue clinicien en entreprise privée
- Psychomotricien en milieu hospitalier
- Infirmier en pédopsychiatrie

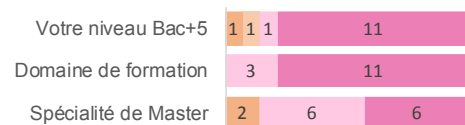
Leur regard sur l'emploi

Etes-vous satisfait de votre emploi ?



■ Pas du tout ■ Plutôt non ■ Plutôt oui ■ Tout à fait

Votre emploi au 1^{er} décembre 2018 correspond-il à :



■ Pas du tout ■ Plutôt non ■ Plutôt oui ■ Tout à fait



Etude réalisée par l'Observatoire des Parcours Etudiants et de l'Insertion Professionnelle (O.P.E.I.P.)

Réalisation de l'étude : Sylvie DAGORNE (Responsable et Chargée d'études - 02.99.14.14.59) - Mise en page S. DAGORNE

Consultez toutes nos études en ligne sur www.univ-rennes2.fr/formation/suivi-diplomes

