

19 Inscrits



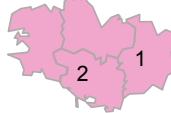
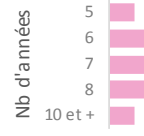


17 diplômés en 2016
(enquêtés en déc. 2018)

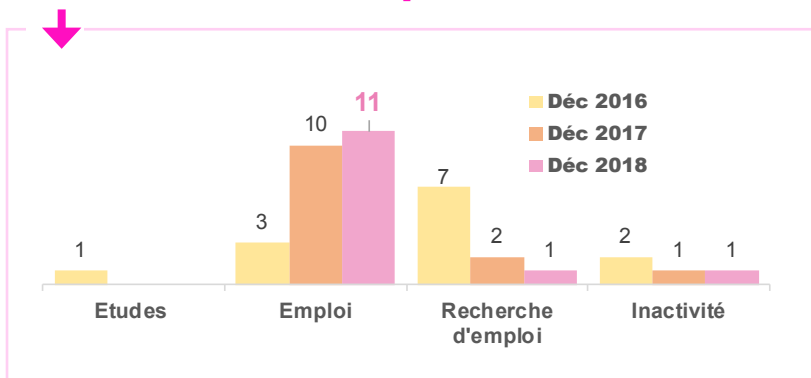


13 diplômés répondants
Taux brut de réponses **76%**

► Le profil des répondants (13)

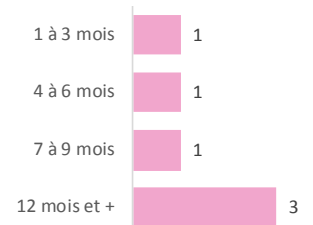
Genre	Nationalité	Type de Bac	Lieu d'obtention du Bac
 12 Femmes  1 Homme	Française 12 Etrangère 1	Littéraire 1 Economique et Sociale 7 Scientifique 2 Professionnel 2 Etranger 1	 Normandie 2 Pays de La Loire 1 Autres régions 5 Etranger 2
Régime d'inscription	Durée des études <small>Master 2 inclus (ne concerne que les diplômés inscrits en formation initiale)</small>	Boursier ou non ?	Age d'obtention du Master
Formation initiale 10 Reprise d'études 3	 5 : 1 6 : 4 7 : 2 8 : 2 10 et + : 1	Boursier : 5 Non boursier : 8	L'âge médian d'obtention du Master est de 25 ans

► Leur situation après l'obtention du Master



Temps d'accès au 1^{er} emploi (sans poursuite d'études après le Master) (n=8)

(non réponse : 2)



► Les études après le Master

au 1 ^{er} déc. 2016	au 1 ^{er} déc. 2017	au 1 ^{er} déc. 2018
<ul style="list-style-type: none"> Formation à la langue des signes URAPEDA 	Pas de poursuites d'études	Pas de poursuites d'études

► L'emploi occupé 12 mois après le Master au 1^{er} déc. 2017 (n=10)

Nature du contrat	Temps de travail	Catégorie socioprofessionnelle
Emploi stable 4 Emploi temporaire 6	Temps plein 8 Temps partiel 2	Temps choisi : - Temps subi : 2
		Cadre supérieur, cat A 10 Prof. intermédiaire, technicien, cat B -

> L'EMPLOI OCCUPÉ 30 MOIS APRES LE MASTER au 1^{er} déc. 2018 (n=11)

Poursuite d'études après le Master

Sans poursuite d'études 8
Avec poursuite d'études 3

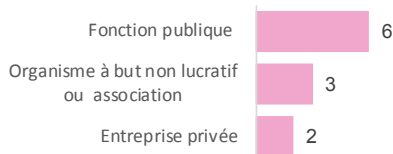
Type de contrat de travail

Emploi stable : 7
(CDI : 6, titulaire fonction publique : 1)
Emploi temporaire : 4
(CDD : 4)

Niveau de l'emploi

Cadre supérieur, Cat A 10
Employé, Cat C 1

Structure de l'employeur



➔ **Secteur public** 6
Secteur privé 5

Temps de travail

Temps plein 7
Temps partiel 4
Temps choisi : -
Temps subi : 4

Secteur d'activité

Santé humaine et action sociale 6
Enseignement 3
Administration publique (hors enseignement) 1
Commerce, transports, hébergement et restauration 1

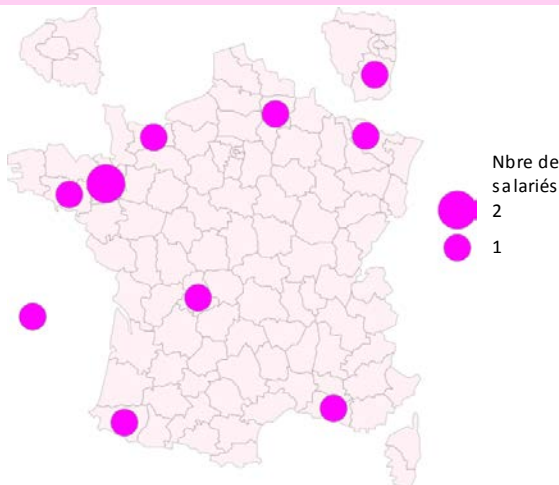
Moyen d'accès à l'emploi

Réponse annonce 6
Candidature spontanée 4
Concours 1
Réseau familial/ amical 1
Réseau professionnel 1

Salaire net mensuel

(emplois en France à temps complet)
Salaire médian **1 589 €**
Salaire moyen **1 737 €**
Salaire minimum : 1 330 €
Salaire maximum : 2 300 €

Localisation de l'emploi

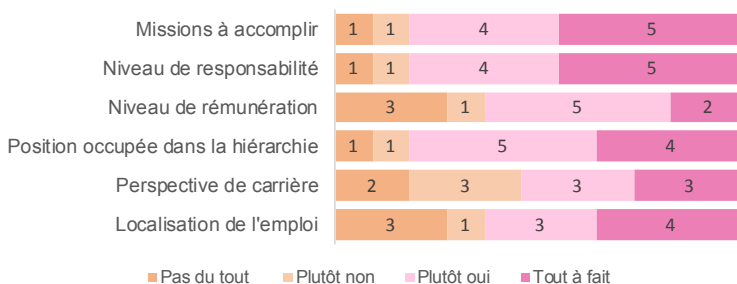


Type d'emplois occupés

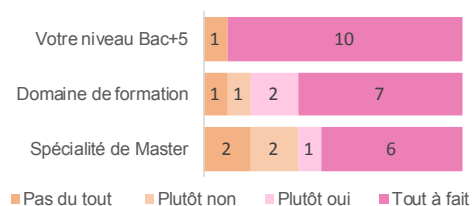
- Psychologue de l'Education Nationale (3)
- Psychologue en milieu hospitalier
- Psychologue en collectivité territoriale
- Psychologue en centre communal d'action social
- Neuropsychologue
- Psychologue en association pour adulte et jeunes handicapés
- Psychologue dans une association d'autisme
- Psychologue & Responsable d'unité de transport et de logistique.
- Vendeur

Leur regard sur l'emploi

Etes-vous satisfait de votre emploi ?



Votre emploi au 1^{er} décembre 2018 correspond-il à :



Etude réalisée par l'Observatoire des Parcours Etudiants et de l'Insertion Professionnelle (O.P.E.I.P.)

Réalisation de l'étude : Sylvie DAGORNE (Responsable et Chargée d'études - 02.99.14.14.59) - Mise en page S. DAGORNE

Consultez toutes nos études en ligne sur www.univ-rennes2.fr/formation/suivi-diplomes

