

26 Inscrits



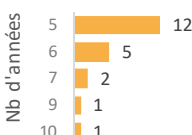


26 diplômés en 2016  
(enquêtés en déc. 2018)

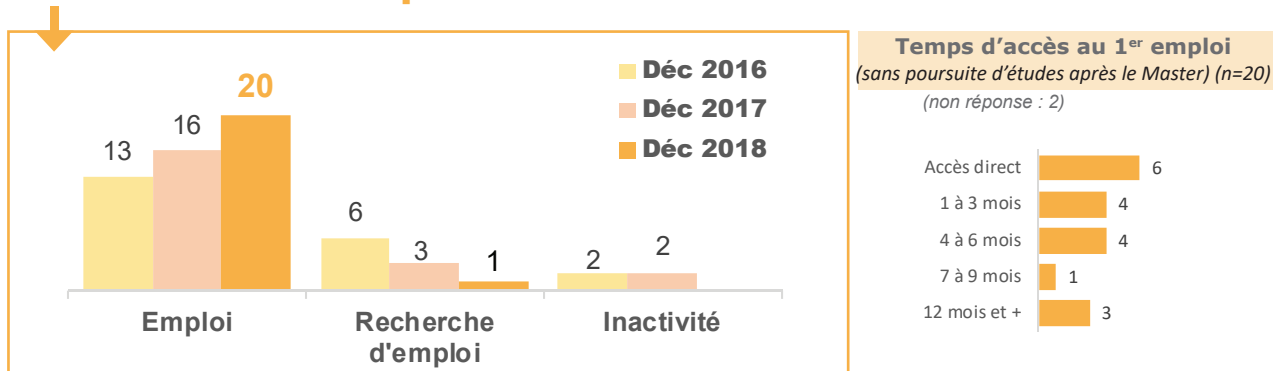


**21** diplômés répondants  
Taux brut de réponses **81%**

### > Le profil des répondants (21)

Genre	Nationalité	Type de Bac	Lieu d'obtention du Bac
 21 Femmes - Hommes	Française : 19 Etrangère : 2	Littéraire : 6 Economique et Social : 10 Scientifique : 3 Technologique : 1 Etranger : 1	 Normandie : 1 Pays de La Loire : 8 Ile de France : 1 Autres régions : 4
Régime d'inscription	Durée des études <small>Master 2 inclus (ne concerne que les diplômés inscrits en formation initiale)</small>	Boursier ou non ?	Age d'obtention du Master
Formation initiale : 21 Reprise d'études : -	 Nb d'années : 5 (12), 6 (5), 7 (2), 9 (1), 10 (1)	Boursier : 13 Non boursier : 8	L'âge médian d'obtention du Master est de <b>23 ans</b>

### > Leur situation après l'obtention du Master



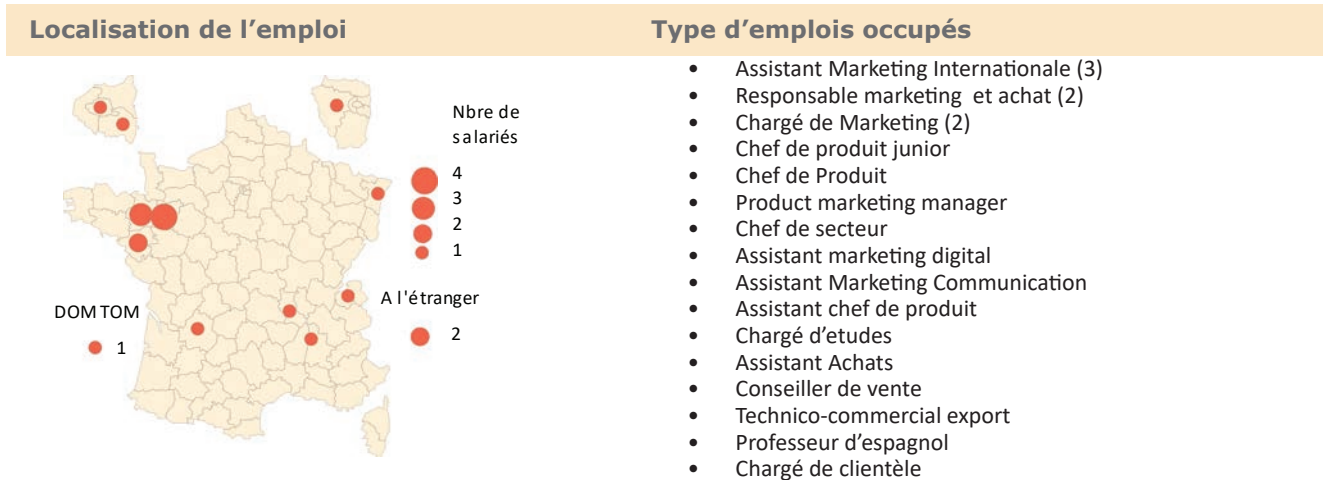
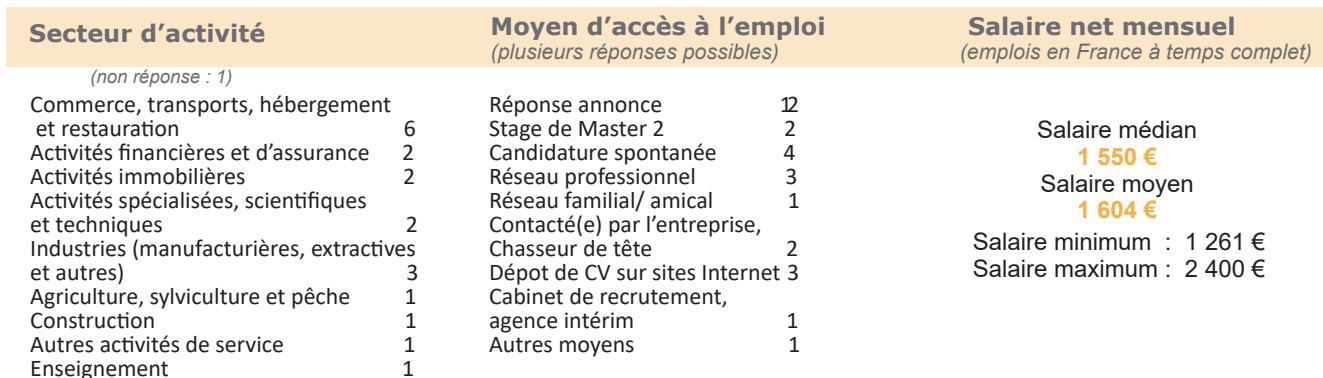
### > Les études après le Master

au 1 <sup>er</sup> déc. 2016	au 1 <sup>er</sup> déc. 2017	au 1 <sup>er</sup> déc. 2018
Pas de poursuite d'études	Pas de poursuite d'études	Pas de poursuite d'études

### > L'emploi occupé 12 mois après le Master au 1<sup>er</sup> déc. 2017 (n=16)

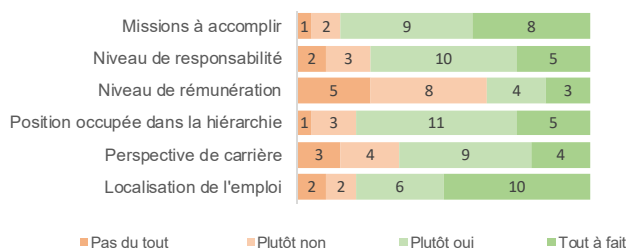
Nature du contrat	Temps de travail	Catégorie socioprofessionnelle
Emploi stable : 15	Temps plein : 16	Cadre supérieur, cat A : 3
Emploi temporaire : 1	Temps partiel : -	Prof. intermédiaire, technicien, cat B : 10
		Employé, cat C : 3

# L'EMPLOI OCCUPÉ 30 MOIS APRES LE MASTER au 1<sup>er</sup> déc. 2018 (n=20)



## Leur regard sur l'emploi

Etes-vous satisfait de votre emploi ?



Votre emploi au 1<sup>er</sup> décembre 2018 correspond-il à :

