

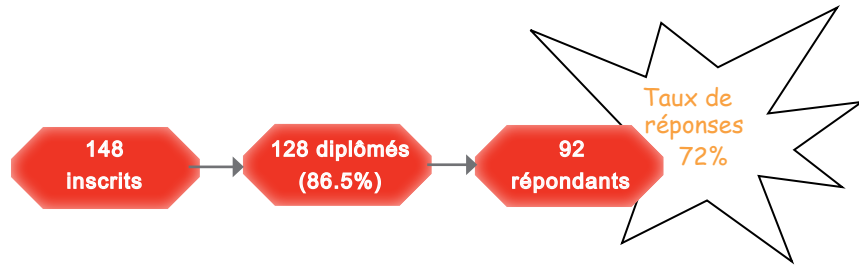


TOUS PARCOURS CONFONDUS



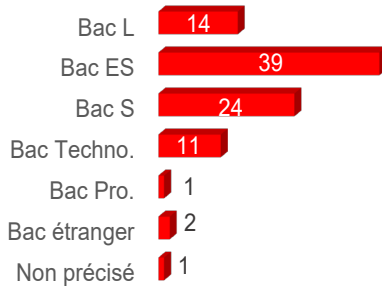
Méthodologie

Enquête lancée le 20 septembre 2022, soit 2 ans après l'obtention de la Licence.
Le recueil des données est effectué via questionnaire en ligne et rappel téléphonique.
Les analyses portent sur la population répondante.

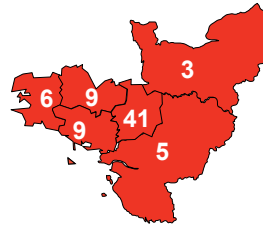


PROFIL DES DIPLÔMÉS

84% sont titulaires d'un Bac général



- ▶ Ile de France : 7
- ▶ Autre région : 7
- ▶ Etranger : 5



47% ont obtenu leur Licence 3 ans après leur Bac*

	Nb
3 ans	42
4 ans	21
5 ans	12
6 ans et +	14

Tous sont inscrits en formation initiale

Formation initiale : 92

La moitié des effectifs a obtenu sa Licence à 21 ans*

[médiane, mini : 20 - Max : 43]

*Calculs réalisés sur les inscrits en formation initiale, hors Bac étranger et équivalence : n=89

53% sont des femmes

- ▶ Femmes : 49
- ▶ Hommes : 43

96% ont la nationalité française

- ▶ Française : 88
- ▶ Etrangère : 4

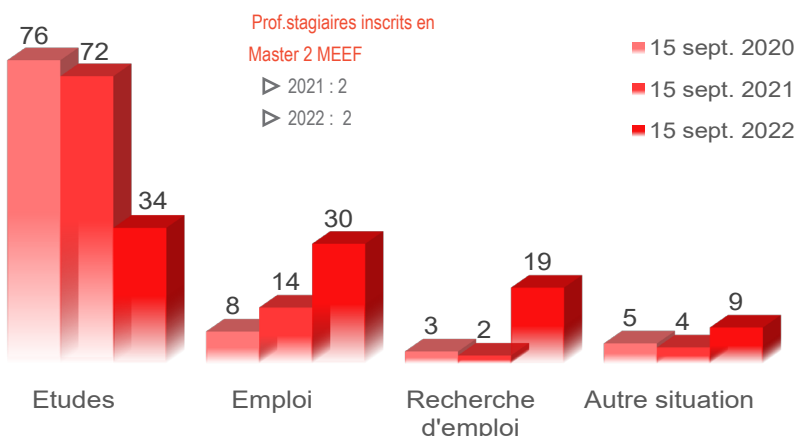
La moitié a obtenu son Bac à 18 ans*

[médiane, mini : 17 - maxi : 20]

42% ont perçu une bourse pendant leur L3

Boursiers : 39
Non boursiers : 53

DEVENIR DES DIPLÔMÉS



Au total, 90% poursuivent des études après la Licence

- ▶ 7 font 1 an d'études [7.5%]
- ▶ 53 font 2 ans d'études [57.5%]
- ▶ 23 font 3 ans d'études [25%]

33% sont en emploi 2 ans après 6.5% occupent un emploi sans avoir poursuivi d'études après la Licence

[en emploi au 15 sept. 2022 sans poursuite d'études : n=6]

POURSUITE D'ÉTUDES POST LICENCE

15 sept. 2020 [n=76]

15 sept. 2021 [n=72]

15 sept. 2022 [n=34]

99% sont en Master 1

	Inscrits	Admis
M1 - Maîtrise d'ouvrage urbaine et immobilière	7	7
M1 - Télédétection-environnement	6	5
M1 - Environnement, territoires et acteurs	6	6
M1 - Dynamiques sociales et aménagement des territoires	5	4
M1 - Aménagement, urbanisme, diagnostic et intervention sur les territoires	5	4
M1 - Géomatique - Système d'info. géographique et analyse des territoires	5	5
M1 MEEF - CAPES - Hist.géo.	4	1
M1 - Géomatique	4	4
M1 - Urbanisme et aménagement	3	3
M1 MEEF - Prof. des écoles	4	4
Autres M1	26	24
Formation - Décoration d'intérieur	1	1

Au total, 89.5% valident leur année

83% sont en Master 2

	Inscrits	Admis
M2 - Maîtrise d'Ouvrage Urbaine et Immobilière	6	6
M2 - Environnement, territoires et acteurs	6	6
M2 - Système d'info. géographique et analyse des territoires	5	5
M2 - Aménagement, urbanisme, diagnostic et intervention sur les territoires	5	4
M2 - Dynamiques sociales et aménagement des territoires	4	4
M2 - Géomatique	4	3
M2 - Télédétection-environnement	3	3
M2 - Géopolitique	2	2
M1 - Environnement, territoires et acteurs	2	2
M2 MEEF - Prof. des écoles	2	2
Autre M2 MEEF	2	2
Autre M2	21	18
Autre M1	6	5
Autre	4	3

Au total, 90% valident leur année

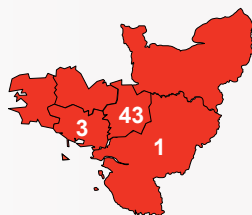
73,5% sont en Master 2

	Inscrits
M2 - Non précisé	5
M2 MEEF - Prof. des écoles	2
M2 - Géomatique	2
M2 - Environnement, territoires et acteurs	2
Prépa. concours - Agrégation - géo.	1
Autres M2	14
M1 - Recherche, inégalités, villes, espaces et sociétés	1
Doctorat - 1 ^{ère} année - Sciences et technologies de l'information géographique	1
Diplôme d'Etudes Musicales (année non précisée)	1
BTS 2 - Pépiniériste	1
BTS 2 - Diététique	1
BTS (année non précisée) - Technicien supérieur d'un système d'information géographique pilote de drone	1
Non précisé	2

Admissions non connues au moment de l'enquête

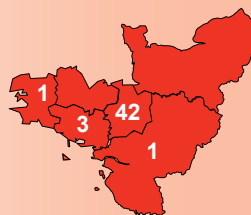
60.5% étudient en Bretagne

- ▶ Ile de France : 7
- ▶ Autre région : 11
- ▶ Non précisé : 1



64% étudient en Bretagne

- ▶ Ile de France : 8
- ▶ Autre région : 15
- ▶ Non précisé : 2



50% étudient en Bretagne

- ▶ Ile de France : 3
- ▶ Autre région : 6
- ▶ Non précisé : 7



97% sont inscrits en université [n=74]

- ▶ 50% d'universitaires réinscrits à Rennes 2 [n=37]

92% sont inscrits en université [n=66]

- ▶ 54.5% d'universitaires réinscrits à Rennes 2 [n=36]

70.5% sont inscrits en université [n=24]

- ▶ 21% d'universitaires réinscrits à Rennes 2 [n=5]


50% d'universitaires non réinscrits à Rennes 2 [n=37]

Les raisons

plusieurs réponses possibles

- ▶ Formation universitaire non enseignée à Rennes 2 [n=21]
- ▶ Raison personnelle [n=5]
- ▶ Formation universitaire dispo à R2 mais + attractive ailleurs [n=6]
- ▶ Autre [n=2]
- ▶ Non admis à Rennes 2 [n=7]
- ▶ Non précisé [n=4]

MEEF : Métiers de l'Enseignement, de l'Education et de la Formation



Bilan général 2 ans après la Licence*

Au total, 2 ans après la Licence...

- ▶ 51 sont titulaires d'un Master hors MEEF et 4 d'un Master MEEF
- ▶ 17 sont titulaires d'un Master 1 hors MEEF et 2 d'un Master 1 MEEF
- ▶ 5 ont poursuivi des études sans les valider
- ▶ 9 n'étaient pas en études

*Bilan réalisé sur l'ensemble des répondants à l'enquête (n=92), sur les années 2020/2021 et 2021/2022. Principaux résultats présentés.

L'EMPLOI 2 ANS APRÈS JUSTE AVEC UNE LICENCE

6 diplômés n'ayant pas poursuivi d'études après la Licence sont en emploi au 15 sept. 2022 [6.5%]

Intitulés des emplois :

- 1 Artisan commerçant
- 1 Assistant géomètre
- 1 Coordonnateur ULIS
- 1 Non précisé
- 1 Professeur d'histoire géo.
- 1 Technicien maintenance eau

- 4 Emplois stables
- 1 Non précisé
- 5 à temps complet
- 1 temps non précisé
- 3 dans le secteur privé
- 1 secteur non précisé

- 1 Indépendant
- 2 Cadres
- 2 Professions intermédiaires
- 1 Non précisé

- 3 emplois jugés en adéquation avec la formation de Licence 3
- 1 adéquation non précisée