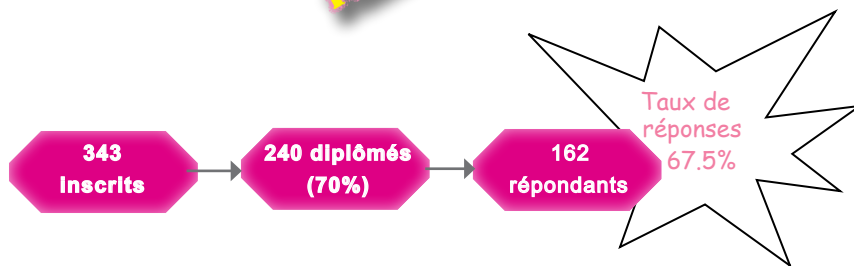




BY
PRESENTED

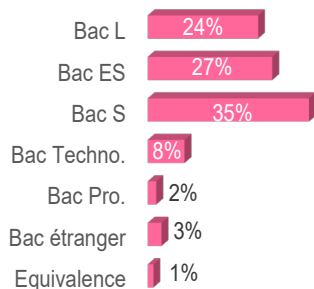
i Méthodologie

Enquête lancée le 23 septembre 2021, soit 2 ans après l'obtention de la Licence.
Le recueil des données est effectué via questionnaire en ligne et rappel téléphonique.
Les analyses portent sur la population répondante.

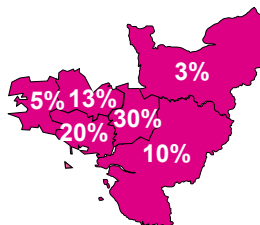


PROFIL DES DIPLÔMÉS

86% sont titulaires d'un Bac général



- Ile de France : 3.5%
- Autre région : 12%
- Etranger : 3.5%



52% ont obtenu leur Licence 3 ans après leur Bac*

	Nb
3 ans	52%
4 ans	24.5%
5 ans	10%
6 ans et +	13.5%

Tous sont inscrits en formation initiale

Formation initiale : 100%

88% sont des femmes

- Femmes : 88%
- Hommes : 12%

94% ont la nationalité française

- Française : 94%
- Etrangère : 6%

La moitié a obtenu son Bac à 17 ans ou moins*

[médiane, mini : 16 - maxi : 21]

La moitié des effectifs a obtenu sa Licence

à 21 ans ou moins*

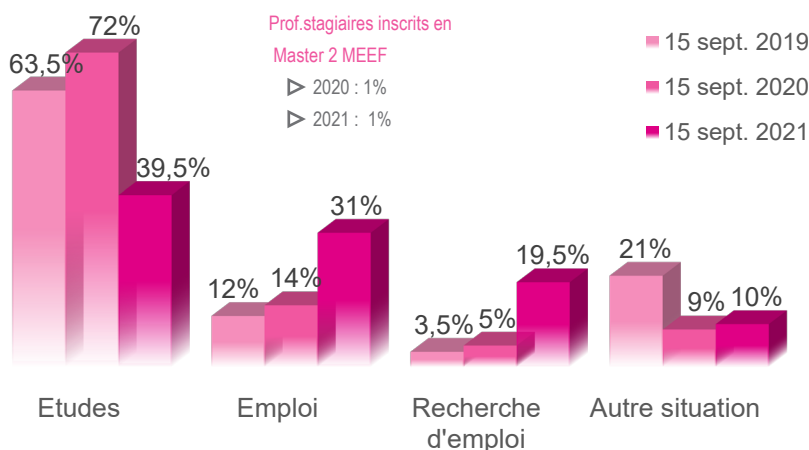
[médiane, mini : 19 - Max : 46]

*Calculs réalisés sur les inscrits en formation initiale, hors Bac étranger et équivalence : n=156

53% ont perçu une bourse pendant leur L3

Boursiers : 53%
Non boursiers : 47%

DEVENIR DES DIPLÔMÉS



Au total, 88% poursuivent des études après la Licence

- 14% font 1 an d'études
- 59% font 2 ans d'études
- 15% font 3 ans d'études

31% sont en emploi 2 ans après 10,5% occupent un emploi sans avoir poursuivi d'études après la Licence

[en emploi au 15 sept. 2021 sans poursuite d'études : n=17]

POURSUITE D'ÉTUDES POST LICENCE

15 sept. 2019 [63.5%]

15 sept. 2020 [72%]

15 sept. 2021 [39.5%]

81% sont en Master 1

	Inscrits	Admis
M1 - Psychopatho.clinique infanto-juvénile et de la petite enfance	11%	100%
M1 - Pratiques cliniques et soins-psychiques en milieu socio-éducatif et structures spécialisées	10%	90%
M1 - Psychopathologie de l'adulte	9%	100%
M1 - Psycho.criminologique et victimologique	8%	100%
Autre Master 1	36,5%	92%
Master 1 MEEF	6,5%	86%
Diplôme Universitaire	5%	80%
Licence pro.	3%	67%
Formation	3%	33%
Prépa. concours	2%	100%
Non précisé	1%	100%
Licence 3	1%	100%
Certificat de capacité (1ere année)	1%	100%
CAP	1%	100%
BTS 1	1%	100%
Brevet pro.	1%	100%

Au total, 91% valident leur année

66,5% sont en Master 2

	Inscrits	Admis
M2 - Psychopatho.clinique infanto-juvénile et de la petite enfance	9%	100%
M2 - Psychopatho. de l'adulte	8%	100%
M2 - Pratiques cliniques et soins-psychiques en milieu socio-éducatif et structures spécialisées	7%	75%
M2 - Psycho.criminologique et victimologique	7%	100%
M2 - Ergonomie et psycho. des facteurs humains	4%	100%
Autre Master 2	26,5%	90%
Master 1	12%	86%
Master 2 MEEF	5%	100%
Diplôme d'Etat 1	4%	100%
Master 1 MEEF	3%	100%
Licence 1	2,5%	67%
Diplôme Universitaire	1,5%	100%
Diplôme d'Etat (année non précisée)	1,5%	100%
Licence 3/Diplôme Universitaire 2	1%	100%
Licence 3	1%	100%
Licence 2	1%	100%
Formation	1%	100%
Diplôme Universitaire	1%	100%
Autre	4%	100%

Au total, 91% valident leur année

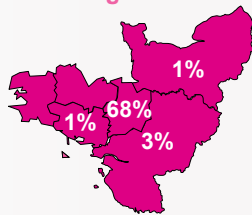
43.5% sont en Master 2

	Inscrits
Master 2 - Psychologie	6%
Master 1 - Psychologie	6%
Diplôme d'Etat (année non précisée) - Educateur spécialisé	6%
M2 - Pratiques et recherche en psychopathologie	6%
M2 MEEF - Prof. des écoles	5.5%
Autre Master 2	26%
Autre Master 1	14%
Diplôme d'Etat 2	8%
Master 1 MEEF	3%
Licence 3	3%
Brevet pro.	3%
Titre pro.	1.5%
Non précisé	1.5%
Licence pro.	1.5%
Licence 2	1.5%
Formation	1.5%
Doctorat	1.5%
Diplôme Universitaire	1.5%
Diplôme d'Etat 1	1.5%
Certificat de capacité (3eme année)	1.5%

Admissions non connues au moment de l'enquête

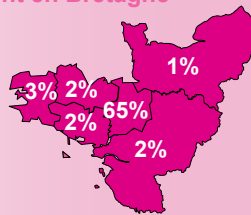
69% étudient en Bretagne

- ▶ Ile de France : 3%
- ▶ Autre région : 17%
- ▶ Etranger : 3%
- ▶ Non précisé : 4%



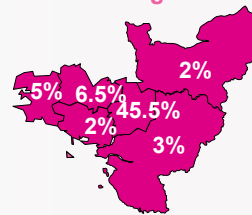
72% étudient en Bretagne

- ▶ Ile de France : 3%
- ▶ Autre région : 17%
- ▶ Etranger : 3%
- ▶ Non précisé : 2%



59% étudient en Bretagne

- ▶ Ile de France : 5%
- ▶ Autre région : 19%
- ▶ Etranger : 9%
- ▶ Non précisé : 3%



84% sont inscrits en université
60% sont réinscrits à Rennes 2

40% non réinscrits à Rennes 2
plusieurs réponses possibles

- ▶ Formation universitaire non enseignée à Rennes 2 [19%]
- ▶ Formation non universitaire [3%]
- ▶ Raison personnelle [2%]
- ▶ Formation universitaire dispo à R2 mais + attractive ailleurs [4%]
- ▶ Autre [3%]
- ▶ Non admis à Rennes 2 [9%]
- ▶ Non précisé [5%]

MEEF : Métiers de l'Enseignement, de l'Education et de la Formation

88% sont inscrits en université
58% sont réinscrits à Rennes 2

70% sont inscrits en université
25% sont réinscrits à Rennes 2



Bilan général 2 ans après la Licence*

Au total, 2 ans après la Licence...

- ▶ 40% sont titulaires d'un Master hors MEEF et 4% d'un Master MEEF
- ▶ 12% sont titulaires d'un Master 1 hors MEEF et 2% d'un Master 1 MEEF
- ▶ 2% ont poursuivi des études sans les valider
- ▶ 19% n'étaient pas en études

*Bilan réalisé sur l'ensemble des répondants à l'enquête (n=162), sur les années 2019/2020 et 2020/2021. Principaux résultats présentés.

L'EMPLOI 2 ANS APRÈS JUSTE AVEC UNE LICENCE

17 diplômés n'ayant pas poursuivi d'études après la Licence sont en emploi au 15 sept. 2021 [10,5%]

Intitulés des emplois :

- 1 Accompagnant d'élèves en situation de handicap
- 1 Agent de service hospitalier
- 1 Animateur enfance
- 1 Assistant administratif
- 1 Chargé de mission RH
- 1 Chargé de projet santé
- 1 Chef de projet digital
- 1 Coiffeur
- 1 Conseiller vente en bijouterie
- 1 Educateur spécialisé
- 1 Educateur spécialisé en lutte contre la radicalisation violente
- 1 Hôte d'accueil
- 1 Préparateur en restauration
- 1 Tatoueur
- 1 Téléconseiller à l'assurance maladie
- 1 Vendeur
- 1 Non précisé

65% Emplois temporaires
6% Non précisés

71% à temps complet
6% temps non précisés

65% dans le secteur privé
12% secteurs non précisés

6% Indépendants

12% Cadres

24% Prof. intermédiaires

53% Employés

5% Non précisés

18% emplois jugés

en adéquation avec la formation de Licence 3

6% adéquations non précisées