



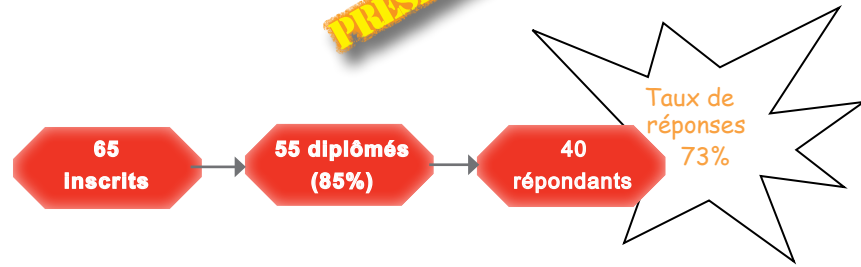
AMÉNAGEMENT

EN
PRÉSENTATION



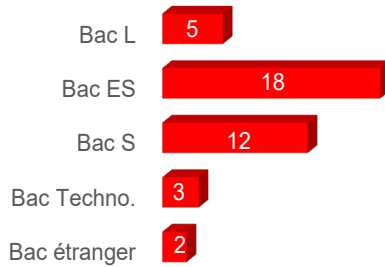
Méthodologie

Enquête lancée le 23 septembre 2021, soit 2 ans après l'obtention de la Licence.
Le recueil des données est effectué via questionnaire en ligne et rappel téléphonique.
Les analyses portent sur la population répondante.



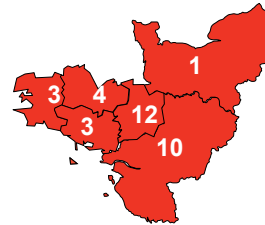
PROFIL DES DIPLÔMÉS

87.5% sont titulaires d'un Bac général



55% ont eu leur Bac en Bretagne

- ▶ Ile de France : 1
- ▶ Autre région : 3
- ▶ Etranger : 3



68% ont obtenu leur Licence 3 ans après leur Bac*

	Nb
3 ans	26
4 ans	5
5 ans	1
6 ans et +	6

Tous sont inscrits en formation initiale

Formation initiale : 40

La moitié des effectifs a obtenu sa Licence

à 21 ans ou moins*

[médiane, mini : 20 - Max : 28]

*Calculs réalisés sur les inscrits en formation initiale, hors Bac étranger et équivalence : n=38

45% sont des femmes

- ▶ Femmes : 18
- ▶ Hommes : 22

95% ont la nationalité française

- ▶ Française : 38
- ▶ Etrangère : 2

La moitié a obtenu son Bac à 17 ans*

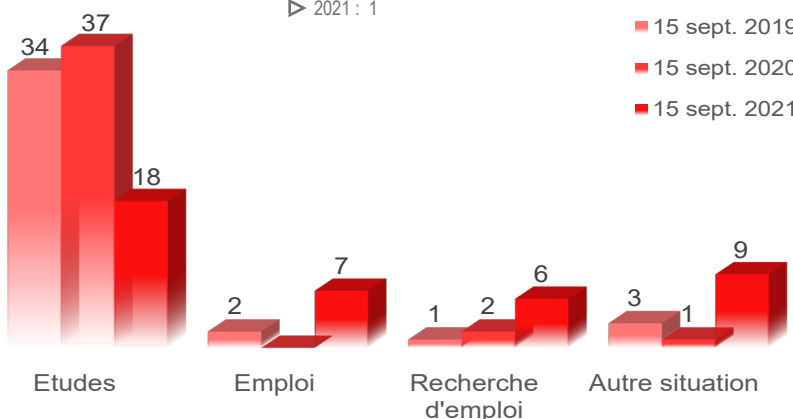
[médiane, mini : 17 - maxi : 18]

50% ont perçu une bourse pendant leur L3

Boursiers : 20
Non boursiers : 20

DEVENIR DES DIPLÔMÉS

Prof. stagiaires inscrits en Master 2 MEEF
▶ 2021 : 1



Au total, 95% poursuivent des études après la Licence

- ▶ 1 fait 1 an d'études [2.5%]
- ▶ 23 font 2 ans d'études [57.5%]
- ▶ 14 font 3 ans d'études [35%]

17.5% sont en emploi 2 ans après
2.5% occupent un emploi sans avoir poursuivi d'études après la Licence

[en emploi au 15 sept. 2021 sans poursuite d'études : n=1]

POURSUITE D'ÉTUDES POST LICENCE

15 sept. 2019 [n=34]

15 sept. 2020 [n=37]

15 sept. 2021 [n=18]

94% sont en Master 1

	Inscrits	Admis
M1 - Urbanisme et aménagement - Aménagement et collectivités territoriales	7	7
M1 - Urbanisme et aménagement	4	4
M1 - Urbanisme et aménagement - Maîtrise d'ouvrage urbaine et immobilière	3	3
M1 - Urbanisme et aménagement - Aménagement, urbanisme, diagnostic et intervention sur les territoires	3	3
M1 - Urbanisme - Stratégie, projet, maîtrise d'ouvrage	2	2
M1 - Géomatique - Système d'information géographique et analyse des territoires	2	2
M1 - Urbanisme et aménagement du territoire	1	1
M1 - Urbanisme et aménagement - Dynamiques sociales et aménagement des territoires	1	1
M1 - Urbanisme et aménagement - Design urbain	1	1
M1 - Urbanisme	1	1
M1 - Sociologie - Villes et nouvelles questions sociales	1	1
Autre M1	6	5
Master (non précisé) - Géomatique	1	
L3 - Urbanisme et géographie	1	1

Au total, 94% valident leur année

84% sont en Master 2

	Inscrits	Admis
M2 - Aménagement et collectivités territoriales	7	6
M2 - Urbanisme et aménagement	4	4
M2 - Maîtrise d'Ouvrage Urbaine et Immobilière	3	3
M2 - Aménagement, urbanisme, diagnostic et intervention sur les territoires	3	3
M2 - Urbanisme	2	2
M2 - Géomatique - Système d'information géographique et analyse des territoires	2	2
M2 - Géographie	2	2
M2 - Urbanisme et aménagement - Dynamiques sociales et aménagement des territoires	1	1
M2 - Urbanisme et aménagement - Design urbain	1	1
Autre M2	6	6
M1 - Urbanisme et géographie	1	1
M1 - Urbanisme et aménagement - Maîtrise d'ouvrage urbaine et immobilière	1	1
M1 - Professorat des écoles	1	1
M1 - Gestion d'entreprise	1	1
Master (non précisé) - Géomatique	1	
BTS 1 - Production horticole	1	1

Au total, 94.5% valident leur année

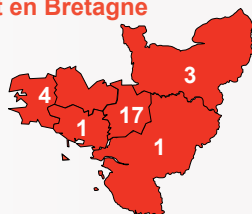
89% sont en Master 2

	Inscrits
M2 - Urbanisme et aménagement	2
M2 - Urbanisme	2
M2 - Aménagement et collectivité territoriale	2
M2 MEEF - Professorat des écoles	1
M2 - Urbanisme et géographie	1
M2 - Urbanisme - Stratégie, projet, maîtrise d'ouvrage	1
M2 - Maîtrise d'Ouvrage Urbaine et Immobilière	1
M2 - Gestion d'entreprise	1
M2 - Géomatique	1
M2 - Géographie - Maîtrise d'ouvrage urbaine et immobilière	1
M2 - Géographie - Aménagement et collectivités territoriales	1
M2 - Géographie	1
M2 - Aménagement et urbanisme	1
BTS 2 - Production horticole	1
BTS (année non précisée) - Horticulture	1

Admissions non connues au moment de l'enquête

65% étudient en Bretagne

- ▶ Ile de France : 1
- ▶ Autre région : 6
- ▶ Non précisé : 1



31 est inscrit en université [91%]

17 sont réinscrits à Rennes 2 [50%]

17 non réinscrits à Rennes 2

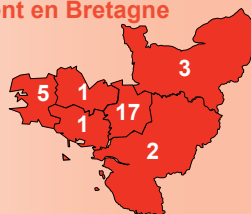
plusieurs réponses possibles

- ▶ Formation universitaire non enseignée à Rennes 2 [n=4]
- ▶ Raison personnelle [n=4]
- ▶ Formation universitaire dispo à R2 mais + attractive ailleurs [n=7]
- ▶ Autre [n=1]
- ▶ Non admis à Rennes 2 [n=4]
- ▶ Non précisé [n=1]

MEEF : Métiers de l'Enseignement, de l'Education et de la Formation

65% étudient en Bretagne

- ▶ Ile de France : 1
- ▶ Autre région : 6
- ▶ Non précisé : 1



33 sont inscrits en université [89%]

17 sont réinscrits à Rennes 2 [46%]

78% étudient en Bretagne

- ▶ Autre région : 2



15 sont inscrits en université [83%]

1 est réinscrit à Rennes 2 [5.5%]

Bilan général 2 ans après la Licence*

Au total, 2 ans après la Licence...

- ▶ 30 sont titulaires d'un Master hors MEEF
- ▶ 5 sont titulaires d'un Master 1 hors MEEF
- ▶ Aucun n'a poursuivi d'études sans en valider
- ▶ 3 n'étaient pas en études

*Bilan réalisé sur l'ensemble des répondants à l'enquête (n=40), sur les années 2019/2020 et 2020/2021. Principaux résultats présentés.



L'EMPLOI 2 ANS APRÈS JUSTE AVEC UNE LICENCE

1 diplômé n'ayant pas poursuivi d'études après la Licence est en emploi au 15 sept. 2021 [2.5%]

Intitulés des emplois :

1 Emploi stable

1 dans le secteur privé

0 emploi jugé en adéquation

1 Maçon

1 à temps complet

1 Ouvrier

avec la formation de Licence 3