

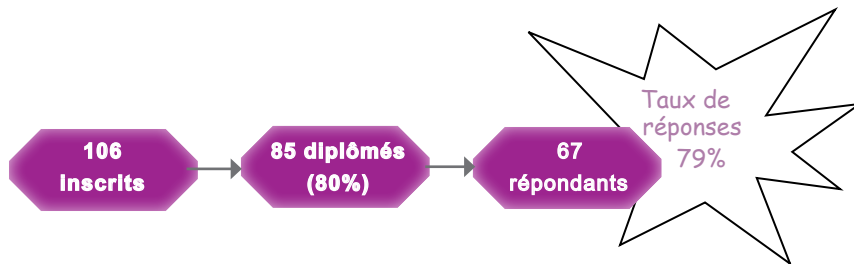


ETUDES CINÉMATOGRAPHIQUES



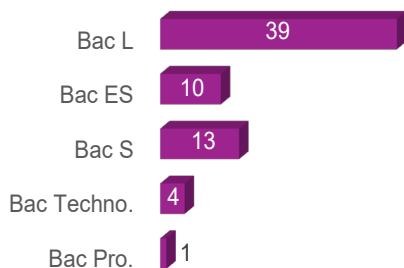
Méthodologie

Enquête lancée le 23 septembre 2021, soit 2 ans après l'obtention de la Licence.
Le recueil des données est effectué via questionnaire en ligne et rappel téléphonique.
Les analyses portent sur la population répondante.



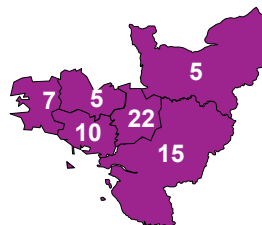
PROFIL DES DIPLÔMÉS

92.5% sont titulaires d'un Bac général



66% ont eu leur Bac en Bretagne

- ▶ Ile de France : 2
- ▶ Autre région : 1



57.5% ont obtenu leur Licence 3 ans après leur Bac*

	Nb
3 ans	38
4 ans	15
5 ans	8
6 ans et +	5

98.5% sont inscrits en formation initiale

Formation initiale : 66
Formation continue : 1

60% sont des femmes

- ▶ Femmes : 40
- ▶ Hommes : 27

98.5% ont la nationalité française

- ▶ Française : 66
- ▶ Etrangère : 1

La moitié a obtenu son Bac à 18 ans ou moins*

[médiane, mini : 17 - maxi : 20]

La moitié des effectifs a obtenu sa Licence

à 21 ans ou moins*

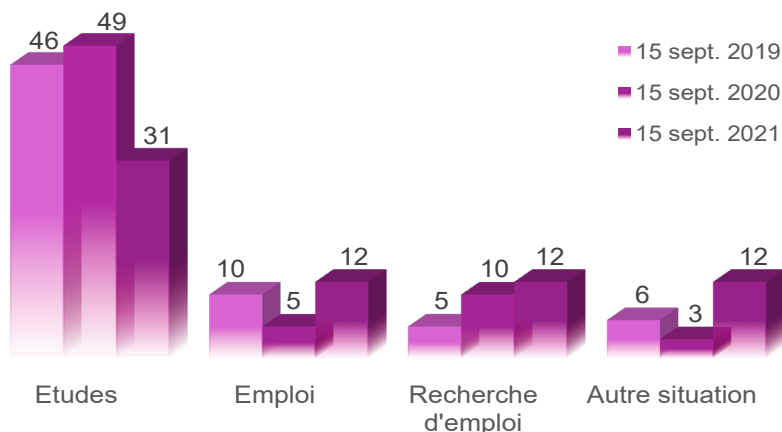
[médiane, mini : 20 - Max : 25]

*Calculs réalisés sur les inscrits en formation initiale, hors Bac étranger et équivalence : n=66

55% ont perçu une bourse pendant leur L3

Boursiers : 37
Non boursiers : 30

DEVENIR DES DIPLÔMÉS



Au total, 80.5% poursuivent des études après la Licence

- ▶ 5 font 1 an d'études [7.5%]
- ▶ 26 font 2 ans d'études [39%]
- ▶ 23 font 3 ans d'études [34%]

18% sont en emploi 2 ans après 6% occupent un emploi sans avoir poursuivi d'études après la Licence

[en emploi au 15 sept. 2021 sans poursuite d'études : n=4]

POURSUITE D'ÉTUDES POST LICENCE

15 sept. 2019 [n=46]

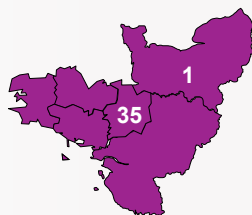
85% sont en Master 1

	Inscrits	Admis
M1 - Cinéma et audiovisuel - Histoire et esthétique du cinéma	23	13
M1 - Cinéma et audiovisuel - Numérique et médias interactifs pour le cinéma	3	3
M1 - Cinéma	3	2
M1 - Création numérique	2	2
Licence 2 - Arts plastiques	2	2
M1 - Etudes sur le genre	1	1
M1 - Esthétique du cinéma	1	1
M1 - Création artistique en cinéma - Réalisation documentaire	1	
M1 - Communication	1	1
M1 - Cinéma audiovisuel	1	1
M1 - Cinéma - Réalisation	1	1
M1 - Arts, lettres et civilisations - Cinéma	1	1
M1 - Arts du spectacle	1	1
L3 - Sociologie	1	1
L3 - Arts plastiques	1	
L2 - Lettres modernes	1	
L2 - Documentaire	1	1
Bachelor 1 - Spectacle vivant - Musique, théâtre, danse	1	1

Au total, 69.5% valident leur année

76% étudient en Bretagne

- ▶ Ile de France : 9
- ▶ Autre région : 1



42 sont inscrits en université [91%]
33 sont réinscrits à Rennes 2 [72%]

13 non réinscrits à Rennes 2
plusieurs réponses possibles

- ▶ Formation universitaire non enseignée à Rennes 2 [n=4]
- ▶ Formation non universitaire [n=3]
- ▶ Raison personnelle [n=3]
- ▶ Formation universitaire dispo à R2 mais + attractive ailleurs [n=1]
- ▶ Non précisé [n=2]

MEEF : Métiers de l'Enseignement, de l'Education et de la Formation

15 sept. 2020 [n=49]

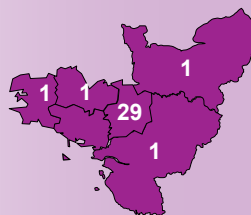
45% sont en Master 2

	Inscrits	Admis
M2 - Cinéma	10	3
M1 - Cinéma et audiovisuel - Histoire et esthétique du cinéma	6	
M2 - Cinéma et audiovisuel - Numérique et médias interactifs pour le cinéma	3	1
M2 - Esthétique du cinéma	2	
M1 - Création numérique	2	
LP. - Techniques du son et de l'image - Convergence Internet Audiovisuel Numérique	2	2
L3 - Arts plastiques	2	2
Autre Master 2	7	5
Autre Master 1	8	7
Autre Licence 3	2	2
Formation	2	2
Prépa.	1	1
Diplôme	1	1
Bachelor 2	1	1

Au total, 55% valident leur année

63% étudient en Bretagne

- ▶ Ile de France : 14
- ▶ Autre région : 1
- ▶ Etranger : 1



41 sont inscrits en université [84%]
26 sont réinscrits à Rennes 2 [53%]

Bilan général 2 ans après la Licence*
Au total, 2 ans après la Licence...

- ▶ 9 sont titulaires d'un Master hors MEEF
- ▶ 23 sont titulaires d'un Master 1 hors MEEF
- ▶ 13 ont poursuivi des études sans les valider
- ▶ 13 n'étaient pas en études

*Bilan réalisé sur l'ensemble des répondants à l'enquête (n=67), sur les années 2019/2020 et 2020/2021. Principaux résultats présentés.

15 sept. 2021 [n=31]

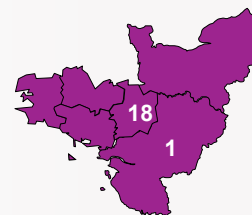
58% sont en Master 2

	Inscrits
M2 - Cinéma	5
M2 - Esthétique du cinéma	3
M1 - Création numérique	2
M1 - Cinéma et audiovisuel - Histoire et esthétique du cinéma	2
Autre Master 2	10
Autre Master 1	5
Licence 2	1
Formation pro.	1
Ecole de cinéma (1 ^{ère} année)	1
Bachelor 3	1

Admissions non connues au moment de l'enquête

58% étudient en Bretagne

- ▶ Ile de France : 7
- ▶ Autre région : 4
- ▶ Non précisé : 1



24 sont inscrits en université [77%]
11 sont réinscrits à Rennes 2 [35%]

L'EMPLOI 2 ANS APRÈS JUSTE AVEC UNE LICENCE

4 diplômés n'ayant pas poursuivi d'études après la Licence sont en emploi au 15 sept. 2021 [6%]

Intitulés des emplois :

- 1 Assistant plateau
- 1 Opticien
- 1 Réceptionniste
- 1 Régisseur

- 2 Emplois stables
- 2 à temps complet
- 3 dans le secteur privé

- 3 Professions intermédiaires
- 1 Employé

- 1 emploi jugé en adéquation avec la formation de Licence 3