

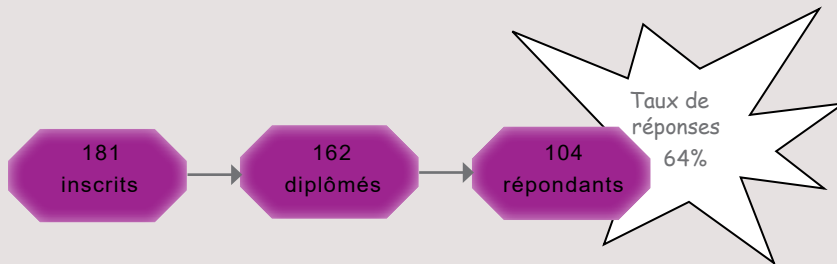


TOUS PARCOURS CONFONDUS



Méthodologie

Enquête lancée le 23 septembre 2019, soit 2 ans après l'obtention de la Licence. Le recueil des données est effectué via questionnaire en ligne et rappel téléphonique. Les analyses portent sur la population répondante.

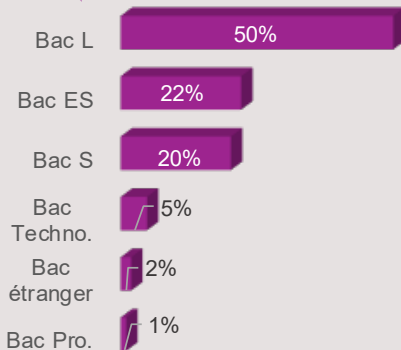


PROFIL DES DIPLÔMÉS

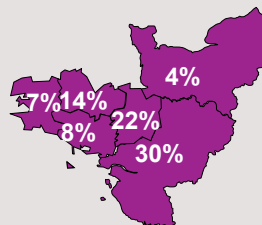
51% ont eu leur Bac en Bretagne

53% ont obtenu leur Licence 3 ans après leur Bac*

92% sont titulaires d'un Bac général



- ▶ Ile de France : 1%
- ▶ Autre région : 11%
- ▶ Etranger : 3%



	Nb
3 ans	53%
4 ans	18%
5 ans	14%
6 ans et +	15%

99% sont inscrits en formation initiale

Formation initiale : 99%
Reprise d'études : 1%

La moitié des effectifs a obtenu sa Licence

à 21 ans ou moins

[médiane, mini : 19 - Max : 46]

*Calculs réalisés sur les inscrits en formation initiale, hors Bac étranger et équivalence

58% sont des femmes

- ▶ Femmes : 58%
- ▶ Hommes : 42%

97% ont la nationalité française

- ▶ Française : 97%
- ▶ Etrangère : 3%

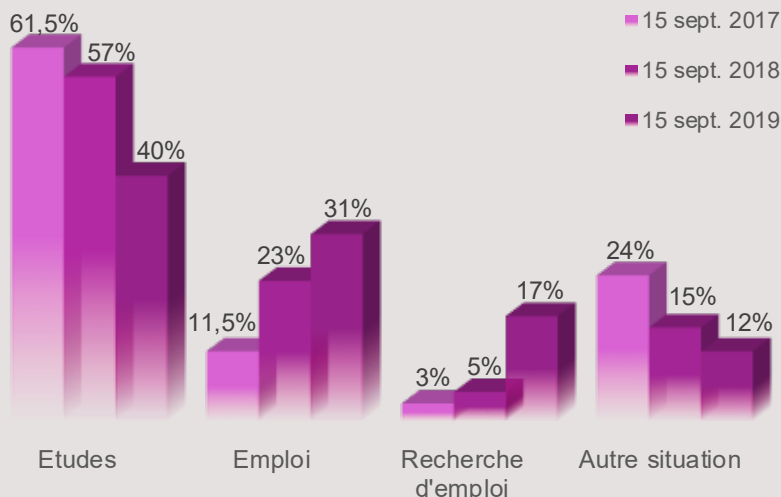
La moitié a obtenu son Bac à 18 ans ou moins*

[médiane, mini : 16 - maxi : 22]

49% ont perçu une bourse pendant leur L3

Boursiers : 49%
Non boursiers : 51%

DEVENIR DES DIPLÔMÉS



Au total, 79% poursuivent des études après la Licence

- ▶ 24% font 1 an d'études
- ▶ 30% font 2 ans d'études
- ▶ 25% font 3 ans d'études

31% sont en emploi 2 ans après
13.5% occupent un emploi sans avoir poursuivi d'études après la Licence

[en emploi au 15 sept. 2019 sans poursuite d'études : n=14]

POURSUITE D'ÉTUDES POST LICENCE

15 sept. 2017 [61,5%]

95% sont inscrits en université

Ecole Normale Supérieure : 1.5%
Non précisé : 3.5%

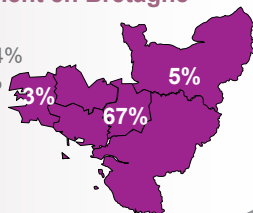
66% sont réinscrits à Rennes 2

34% non réinscrits pour :

- Une formation universitaire non enseignée à Rennes 2 (17%)
- Une formation non universitaire (3%)
- Raison personnelle (5%)
- Non précisé (9%)

70% étudient en Bretagne

- Ile de France : 14%
- Autre région : 8%
- Non précisé : 3%



84% sont en Master 1

	Inscrits	Admis
Master 1	84%	70%
Licence 1	4%	33%
Licence 3	3%	100%
Master 2	3%	50%
Licence 2	2%	
Prépa. concours	2%	
Formation	2%	

Au total, 66% valident leur année

15 sept. 2018 [57%]

86% sont inscrits en université

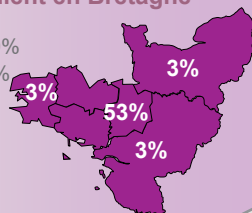
Conservatoire libre du cinéma français : 2% -
Ecole de cinéma : 2% - Ecole de comédien : 2% -
Ecole des métiers du graphisme et de
l'audiovisuel : 2% - Autre : 3% - Non précisé : 3%

49% sont réinscrits à Rennes 2

51% non réinscrits

56% étudient en Bretagne

- Ile de France : 19%
- Autre région : 15%
- Non précisé : 4%



61% sont en Master 2

	Inscrits	Admis
Master 2	61%	61%
Master 1	16,5%	40%
Licence 2	6,5%	75%
Licence pro.	5%	67%
Licence 3	5%	67%
Prépa. Master	2%	100%
Formation	2%	
Bachelor	2%	

Au total, 58% valident leur année

15 sept. 2019 [40%]

64% sont inscrits en université

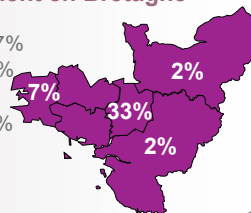
Ecole de cinéma : 5% - Ecole de comédien : 2% - Ecole de vidéographie : 2% - Ecole nationale supérieure des arts et techniques du théâtre : 2% - Autre : 20% - Non précisé : 5%

29% sont réinscrits à Rennes 2

71% non réinscrits

40% étudient en Bretagne

- Ile de France : 17%
- Autre région : 24%
- Etranger : 5%
- Non précisé : 10%



38% sont en Master 2

	Inscrits
Master 2	38%
Master 1	17%
Licence 3	12%
Formation	7%
Bachelor	5%
Licence 2	5%
DUT	3%
DUT (2 ^{ème} année)	3%
Baccalauréat	2%
Conservatoire	2%
Diplôme de Technicien des Métiers du Spectacle	2%
Diplôme Universitaire	2%
Ecole Normale Supérieure (non précisé)	2%

Admissions non connues au moment de l'enquête

MEEF : Métiers de l'Enseignement, de l'Éducation et de la Formation

L'EMPLOI 2 ANS APRÈS JUSTE AVEC UNE LICENCE

14 diplômés n'ayant pas poursuivi d'études après la Licence sont en emploi au 15 sept. 2019 [13.5%]

Intitulés des emplois :

Assistant médico administratif 1
Chef d'équipe 1
Conseiller commercial 1
Facteur 1
Inventoriste 1
Professeur d'arts plastiques et visuels 1
Régisseur lumière 1
Régisseur plateau 1
Responsable technique en radio 1
Serrurier de décors 1
Traducteur 1
Vendeur 1
Voiturier bagagiste 1
Non précisé 1

43% Emplois stables
14% Non précisés
50% à temps complet
14% temps non précisés
71% dans le secteur privé
14% secteurs non précisés

7% Indépendants
14% Cadres
36% Prof. intermédiaires
29% Employés
7% Ouvriers
7% Non précisés

21% emplois jugés en adéquation avec la formation de Licence 3
14% adéquations non précisées

