

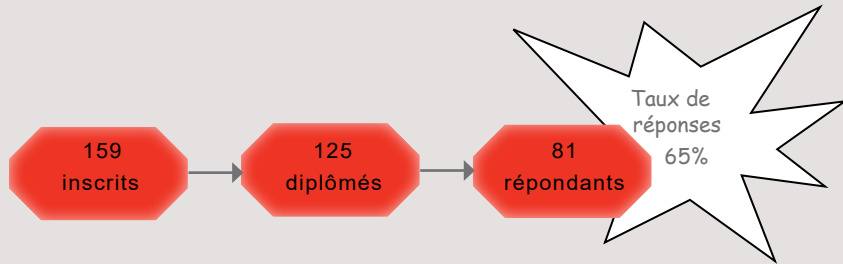


TOUS PARCOURS CONFONDUS



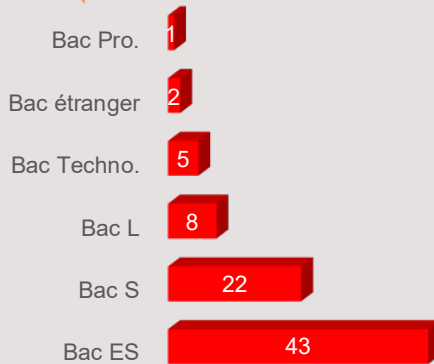
Méthodologie

Enquête lancée le 5 octobre 2018, soit 2 ans après l'obtention de la Licence.
Le recueil des données est effectué via questionnaire en ligne et rappel téléphonique.
Les analyses portent sur la population répondante.



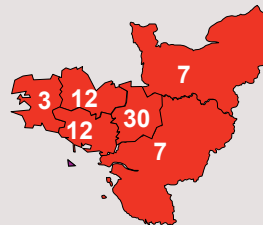
PROFIL DES DIPLÔMÉS

90% sont titulaires d'un Bac général



70% ont eu leur Bac en Bretagne

- ▶ Ile de France : 3
- ▶ Autre région : 6
- ▶ Etranger : 1



56% ont obtenu leur Licence 3 ans après leur Bac*

	Nb
3 ans	44
4 ans	22
5 ans	4
6 ans et +	9

Tous sont inscrits en formation initiale

Formation initiale : 81
Reprise d'études : -

La moitié des effectifs a obtenu sa Licence

à 21 ans ou moins*

[médiane, mini : 19 - Max : 45]

*Calculs réalisés sur les inscrits en formation initiale, hors Bac étranger et équivalence

48% ont perçu une bourse pendant leur L3

Boursiers : 39
Non boursiers : 42

47% sont des femmes

- ▶ Femmes : 38
- ▶ Hommes : 43

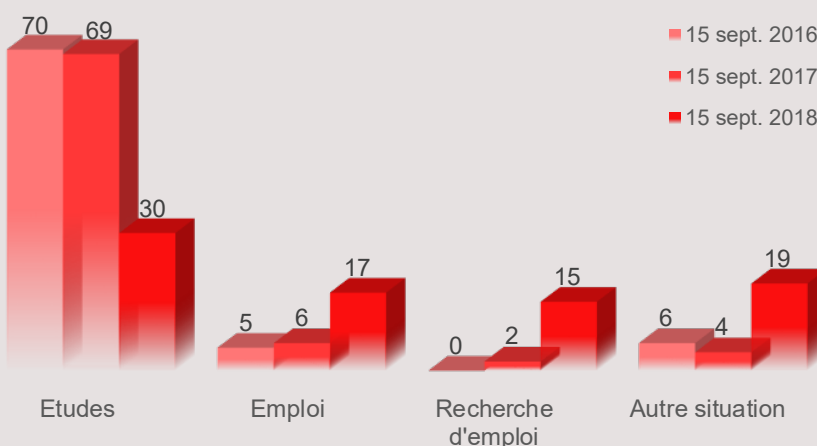
96% ont la nationalité française

- ▶ Française : 78
- ▶ Etrangère : 3

La moitié a obtenu son Bac à 18 ans ou moins*

[médiane, mini : 16 - maxi : 20]

DEVENIR DES DIPLÔMÉS



Au total, 95% poursuivent des études après la Licence

- ▶ 7 font 1 an d'études [9%]
- ▶ 48 font 2 ans d'études [59%]
- ▶ 22 font 3 ans d'études [27%]

21% sont en emploi 2 ans après 5% occupent un emploi sans avoir poursuivi d'études après la Licence

[en emploi au 15 sept. 2018 sans poursuite d'études : n=4]

POURSUITE D'ÉTUDES POST LICENCE

15 sept. 2016 [n=70]

65 sont inscrits en université [93%]

2 à Sciences po.
1 au CNAM
1 à l'école d'urbanisme
1 en Institut d'Administration des Entreprises

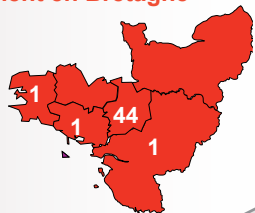
46 sont réinscrits à Rennes 2 [66%]

24 non réinscrits pour :
[Plusieurs réponses possibles]

- ▶ Une formation universitaire non enseignée à R2 (n=17)
- ▶ Une formation non universitaire (n=1)
- ▶ Raison personnelle (n=7)
- ▶ Une formation universitaire dispo à R2 mais + attractive ailleurs (n=1)
- ▶ Non précisé (n=5)

66% étudient en Bretagne

- ▶ Ile de France : 8
- ▶ Autre région : 9
- ▶ Non précisé : 6



97% sont en Master 1

	Inscrits	Admis
Master 1	65	50
Master 1 MEEF	3	3
Master 2	1	1
Licence 3	1	

Au total, 77% valident leur année

15 sept. 2017 [n=69]

61 sont inscrits en université [88%]

1 à Sciences po. - 1 en Institut d'Administration des Entreprises - 1 en école supérieure des professions immobilières - 1 en école d'urbanisme - 1 en école d'ingénieur agronome - 1 en école d'ingénieur - 1 au CNAM - 1 non précisé

37 sont réinscrits à Rennes 2 [54%]

32 non réinscrits

54% étudient en Bretagne

- ▶ Ile de France : 5
- ▶ Autre région : 16
- ▶ Etranger : 2
- ▶ Non précisé : 7



80% sont en Master 2

	Inscrits	Admis
Master 2	52	48
Master 1	11	10
Master 2 MEEF	3	2
Non précisé	1	1
Licence 3	1	1
Formation pro.	1	

Au total, 90% valident leur année

15 sept. 2018 [n=30]

24 sont inscrits en université [80%]

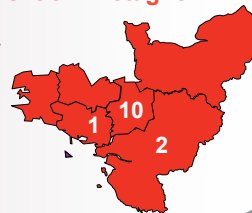
2 à Sciences po.
1 en école supérieure des professions immobilières
1 en école d'ingénieur
2 non précisés

5 sont réinscrits à Rennes 2 [17%]

25 non réinscrits

37% étudient en Bretagne

- ▶ Ile de France : 4
- ▶ Autre région : 7
- ▶ Etranger : 3
- ▶ Non précisé : 3



67% sont en Master 2

	Inscrits
Master 2	19
Master 1	3
Doctorat	3
Master 2 MEEF	1
Master 1 MEEF	1
Non réponse	3
Admissions non connues au moment de l'enquête	

MEEF : Métiers de l'Enseignement, de l'Education et de la Formation

L'EMPLOI 2 ANS APRÈS JUSTE AVEC UNE LICENCE

4 diplômés n'ayant pas poursuivi d'études après la Licence sont en emploi au 15 sept. 2018 [5%]

Intitulés des emplois :

- 1 Responsable aménagement
- 1 Professeur d'histoire géographique
- 1 Militaire
- 1 Chargé de mission politique de la ville

2 Emplois stables

1 non précisé

2 à temps partiel

1 non précisé

2 Cadres

2 Professions intermédiaires

2 dans le secteur public

1 non précisé

2 emplois jugés en

adéquation avec la

formation de Licence 3

