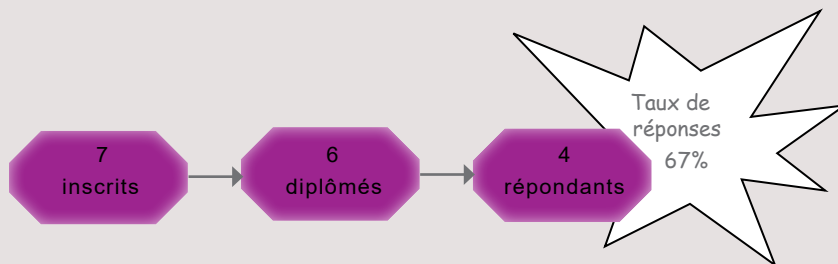




Méthodologie

Enquête lancée le 11 septembre 2017, soit 2 ans après l'obtention de la Licence.
Le recueil des données est effectué via questionnaire en ligne et rappel téléphonique.
Les analyses portent sur la population répondante.



PROFIL DES DIPLÔMÉS

Caractéristiques sociodémographiques

▷ Genre

- ▶ Femmes : 2
- ▶ Hommes : 2

▷ Nationalité

- ▶ Française : 4
- ▶ Etrangère : -

Baccalauréat

▷ Type de Bac

- ▶ Général : 4
[ES : 1 - S : 2 - L : 1]

▷ Age médian d'obtention* : 17 ans [mini : 17 - maxi : 18]

▷ Lieu d'obtention :



Du Bac à la Licence

▷ Durée des études du Bac à la Licence*

75% ont eu leur Licence en 3 ans

	Nb
3 ans	3
4 ans	1

▷ Niveau le plus élevé à l'entrée en Licence



Licence

▷ Régime d'inscription

- ▶ Formation initiale : 4
- ▶ Reprise d'études : -

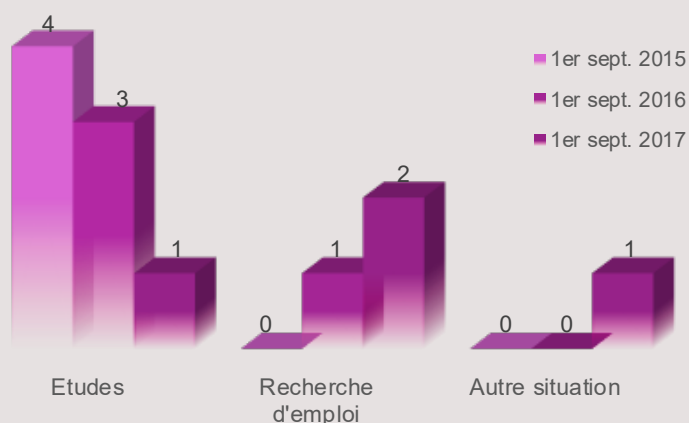
▷ Nature des droits d'inscription

- ▶ Non boursier : 3
- ▶ Boursier : 1

▷ Age médian d'obtention* : 20 ans [mini : 20 - maxi : 22]

*Calcul réalisé sur les inscrits en formation initiale, hors Bac étranger et équivalence

DEVENIR DES DIPLÔMÉS



Tous poursuivent des études après la Licence

- ▶ 1 fait 1 an d'études [25%]
- ▶ 2 font 2 ans d'études [50%]
- ▶ 1 fait 3 ans d'études [25%]

POURSUITE D'ÉTUDES POST LICENCE

1^{er} sept. 2015 [n=4]

Tous sont inscrits en université

3 sont réinscrits à Rennes 2 [75%]

1 non réinscrit pour :

- Une formation universitaire dispo à R2 mais + attractive ailleurs

75% étudiant en Bretagne

► Autre région : 1



Tous sont en Master 1

	Inscrits	Admis
Master 1 - Lettres	3	1
Master 1 - Archéologie	1	

Au total, 25% valident leur année

1^{er} sept. 2016 [n=3]

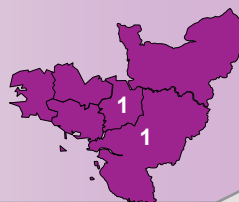
Tous sont inscrits en université

1 est réinscrit à Rennes 2 [33%]

2 non réinscrits

33% étudiant en Bretagne

► Autre région : 1



67% sont en Master 2

	Inscrits	Admis
Master 2 - Archéologie	1	1
Master 2 - Littératures	1	1
Master 1 - Philosophie	1	1

Au total, 100% valident leur année

1^{er} sept. 2017 [n=1]

Effectif inscrit en université

Effectif non réinscrit à Rennes 2

Effectif étudiant en Pays de la Loire



Effectif en Master 2

	Inscrits
Master 2 - Philosophie	1

Admissions non connues au moment de l'enquête

MEEF : Métiers de l'Enseignement, de l'Education et de la Formation

