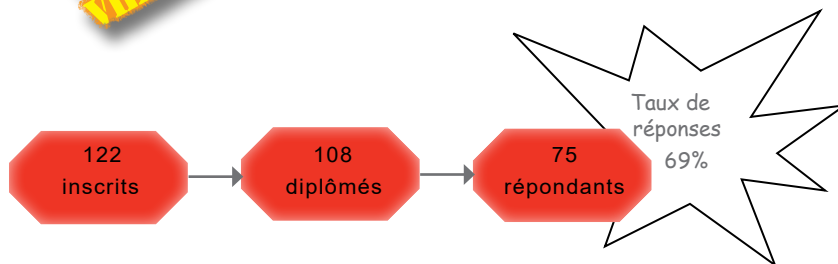




Méthodologie

Enquête lancée le 11 septembre 2017, soit 2 ans après l'obtention de la Licence.
Le recueil des données est effectué via questionnaire en ligne et rappel téléphonique.
Les analyses portent sur la population répondante.



PROFIL DES DIPLÔMÉS

Caractéristiques sociodémographiques

▷ Genre

- ▶ Femmes : 47
- ▶ Hommes : 28

▷ Nationalité


- ▶ Française : 75
- ▶ Etrangère : -

Du Bac à la Licence

▷ Durée des études du Bac à la Licence*

69% ont eu leur Licence en 3 ans

	Nb
3 ans	51
4 ans	15
5 ans	6
6 ans et +	2



▷ Niveau le plus élevé à l'entrée en Licence

Baccalauréat

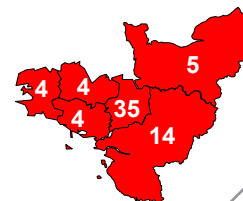
▷ Type de Bac

- ▶ Général : 71 [ES : 36 - S : 10 - L : 25]
- ▶ Technologique : 4

▷ Age médian d'obtention* : 18 ans [mini : 16 - maxi : 20]

▷ Lieu d'obtention :

- ▶ Ile de France : 1
- ▶ Autre région : 8



Licence

▷ Régime d'inscription

- ▶ Formation initiale : 74
- ▶ Reprise d'études : 1

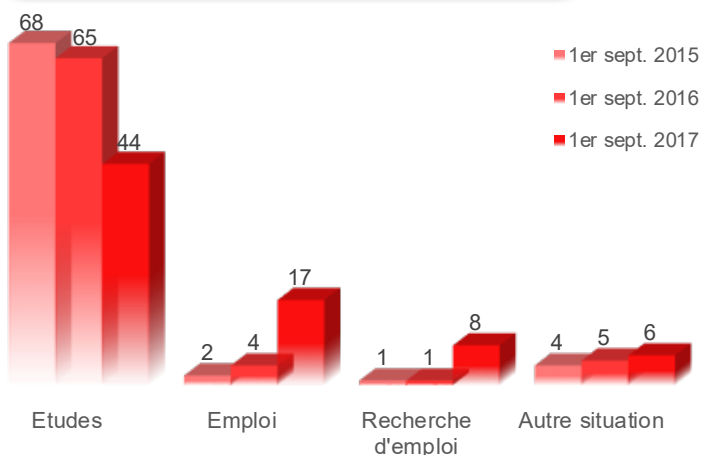
▷ Nature des droits d'inscription

- ▶ Non boursier : 31
- ▶ Boursier : 44

▷ Age médian d'obtention* : 21 ans [mini : 19 - maxi : 26]

*Calcul réalisé sur les inscrits en formation initiale, hors Bac étranger et équivalence

DEVENIR DES DIPLÔMÉS



Au total, 95% poursuivent des études après la Licence

- ▶ 4 font 1 an d'études [5%]
- ▶ 31 font 2 ans d'études [41%]
- ▶ 37 font 3 ans d'études [49%]

23% sont en emploi 2 ans après 3% occupent un emploi sans avoir poursuivi d'études après la Licence

[en emploi au 1^{er} sept. 2017 sans poursuite d'études : n=2]

POURSUITE D'ÉTUDES POST LICENCE

1^{er} sept. 2015 [n=68]

62 sont inscrits en université [91%]

2 en Institut d'Etudes Politiques -
3 en école [nationale des chartes -
Sciences de l'histoire - école nationale non
précisée] - 1 en Lycée

48 sont réinscrits à Rennes 2 [71%]

20 non réinscrits pour :

- ▶ Une formation universitaire non enseignée à Rennes 2 (n=5)
- ▶ Raison personnelle (n=5)
- ▶ Une formation universitaire dispo à R2 mais + attractive ailleurs (n=5)
- ▶ Non admis à Rennes 2 (n=1)
- ▶ Non précisé (n=4)

75% étudient en Bretagne

- ▶ Ile de France : 8
- ▶ Autre région : 5
- ▶ Non précisé : 1



91% sont en Master 1

	Inscrits	Admis
M1 - Histoire	37	31
M1 MEEF - Prof. des écoles -	7	6
M1 MEEF - CAPES - Histoire Géographie	3	3
M1 - Histoire des arts	2	1
M1 MEEF - Conseiller Principal d'Education -	1	1
M1 MEEF - CAPES - Documentation	1	1
M1 - Valorisation du patrimoine économique et culturel	1	1
M1 - Technologies numériques appliquées à l'histoire	1	1
M1 - Philosophie des sciences et de la connaissance	1	
M1 - Lettres modernes	1	1
M1 - Les Amériques	1	1
M1 - Humanités numériques	1	1
M1 - Gestion du patrimoine	1	1
M1 - Gestion de la culture - Etudes européennes	1	1
M1 - Géographie	1	
M1 - Etudes Médiévales - Littératures, textes et savoirs	1	1
M1 - Communication - Journalisme	1	1
Sciences po. (2 ^{ème} année)	1	1
LP - Ressources documentaires et bases de données	1	1
LP - Métiers du livre bibliothèque et documentation	1	1
Licence (non précisée) - Chinois	1	
Diplôme d'archiviste paléographe - Sciences auxiliaires de l'histoire	1	
CAP - Art de la Reliure et dorure	1	1

Au total, 82% valident leur année

1^{er} sept. 2016 [n=65]

58 sont inscrits en université [89%]

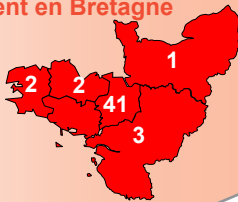
3 en école [nationale des chartes -
Sciences de l'histoire - école nationale non précisée]
3 en institut [Pratique du journalisme - Régional
du travail social - Etudes Politiques]
1 en Lycée

43 sont réinscrits à Rennes 2 [66%]

22 non réinscrits

69% étudient en Bretagne

- ▶ Ile de France : 8
- ▶ Autre région : 6
- ▶ Etranger : 1
- ▶ Non précisé : 1



52% sont en Master 2

	Inscrits	Admis
M2 - Histoire, Sociétés et Cultures	16	9
M1 MEEF - CAPES - Histoire géographie	9	7
M1 - Histoire	4	3
M2 MEEF - Prof. des écoles	3	3
M2 - Histoire et relations internationales	2	2
M2 - Histoire	2	2
M1 MEEF (concours) - CAPES - Histoire géographie	2	
M1 MEEF - Prof. des écoles	2	1
M2 MEEF - CAPES - Histoire géographie	1	1
M2 MEEF - CAPES - Documentation	1	1
M2 - Valorisation du patrimoine économique et culturel	1	
M2 - Technologies numériques appliquées à l'histoire	1	1
M2 - Médiation du patrimoine en Europe	1	1
M2 - Littératures et cultures des Amériques	1	1
M2 - Lettres modernes	1	1
M2 - Humanités numériques	1	
M2 - Gestion du patrimoine	1	1
M2 - Géographie	1	1
M2 - Etudes médiévales - Littératures, textes et savoirs	1	1
M1 MEEF (concours) - Prof. des écoles	1	
M1 - Sciences po. - Culture européenne	1	
M1 - Information et communication	1	1
M1 - Information communication	1	1
M1 - Histoire des arts	1	1
M1 - Etudes européennes	1	1
M1 - École de journalisme	1	
M1 - Conseiller Principal d'Education	1	
Autre	6	2

Au total, 65% valident leur année

MEEF : Métiers de l'Enseignement, de l'Education et de la Formation

1^{er} sept. 2017 [n=44]

38 sont inscrits en université [86%]

2 en Institut d'Etudes Politiques
1 en école de journalisme
1 à l'Institut Régional du Travail Social
1 en Lycée
1 non précisé

24 sont réinscrits à Rennes 2 [55%]

20 non réinscrits

59% étudient en Bretagne

- ▶ Ile de France : 7
- ▶ Autre région : 5
- ▶ Etranger : 1
- ▶ Non précisé : 2



55% sont en Master 2

	Inscrits
M2 - Histoire, civilisations, patrimoine - Histoire, sciences sociales	9
M1 MEEF - CAPES - Histoire géographie	8
M2 MEEF - CAPES - Histoire géographie	4
M1 MEEF (concours) - CAPES - Histoire géographie	2
M2 MEEF - Conseiller principal d'éducation	1
M2 MEEF - CAPES	1
M2 - Sciences politiques - Culture européenne	1
M2 - Relations internationales et affaires étrangères	1
M2 - Journalisme culturel	1
M2 - Information communication	1
M2 - Histoire des arts	1
M2 - Histoire	1
M2 - Gestion de la culture - Etudes européennes	1
M2 - École de journalisme	1
M2 - Conseiller consultant responsable formation	1
M1 - Sciences politiques	1
L3 - Lettres	1
L3 - Administration publique - Droit	1
Doctorat (1 ^{ère} année) - Histoire médiévale	1
Diplôme d'Etat - Educateur spécialisé	1
Concours MEEF - CAPES	1
Concours MEEF - Agrégation - Histoire	1
Brevet des métiers d'arts - Arts de la reliure et dorure	1
Non précisé - Chinois	1
Prépa. concours - Prépa. Agreg Histoire	1

Admissions non connues au moment de l'enquête

L'EMPLOI 2 ANS APRÈS JUSTE AVEC UNE LICENCE

2 diplômés n'ayant pas poursuivi d'études après la Licence sont en emploi au 1^{er} sept. 2017 [3%]

Intitulés des emplois :

- 1 Professeur certifié d'anglais
- 1 Remplaçant éducatif

- 2 Emplois temporaires
- 2 à temps complet

- 1 dans le secteur privé
- [1 Non précisé]

- 1 Cadre
- 1 Employé

- 1 emploi non jugé en adéquation avec la formation de Licence 3 & 1 nonprécisé