

## Intervention sociale : Métiers de la Formation Individualisée et de l'Insertion (MFII)

### L'enquête

26



Inscrits

22  
(85%)



Diplômés

15  
(60%)



Répondants

### Méthodologie

Enquête lancée le 1<sup>er</sup> décembre 2022, soit 2 ans et demi après l'obtention du diplôme. Le recueil des données est effectué via questionnaire en ligne et rappel téléphonique.

Les analyses portent sur la population répondante.

## PROFIL DES DIPLÔMÉS



2

Homme



13

Femme



15

Non Boursier



2

Formation en  
alternance

13

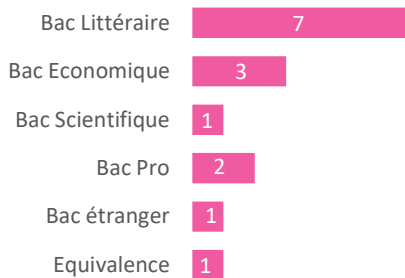
Reprise  
d'études



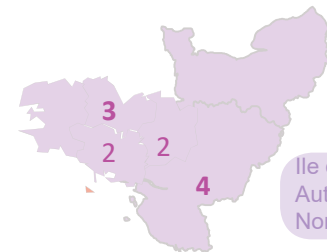
14

Française  
Etrangère  
Nationalité

1



11 étudiants (73%) ont obtenu leur Bac à l'heure (à 18 ans)



7 étudiants (47%) ont validé leur Bac en Bretagne

11 étudiants (73%) ont un Bac Général

4 ans	1
6 ans	1

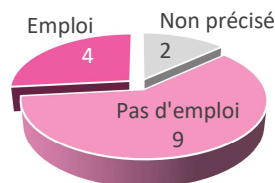
### Pendant la Licence pro

Aucun diplômé n'a eu un parcours sans redoublement du Bac à la Licence professionnelle\*.

\* Sont concernés uniquement les étudiants inscrits dans le cadre de la formation en alternance.



âge médian d'obtention de la Licence professionnelle  
**33 ans**



9 diplômés (60%) n'avaient pas d'emploi pendant l'année de la Licence professionnelle.



8 étudiants (53%) ont obtenu une autre formation (DEUST, DEES, Maîtrise, Equivalence, Validation d'acquis pro, Bac pro...) avant d'entrer en Licence professionnelle.

4 étudiants (27%) ont eu un BTS (« Commerce international », « SP3S », « Economie sociale et familiale »...), 2 un Master « Sociologie », et « Communications appliquées » et 1 une Licence « Sciences de l'éducation ».

# DEVENIR DES DIPLÔMÉS

## Situation après la Licence Pro



Au 1<sup>er</sup> décembre 2020, 9 diplômés occupent un emploi, 1 diplômé poursuit des études et 5 recherchent un emploi.

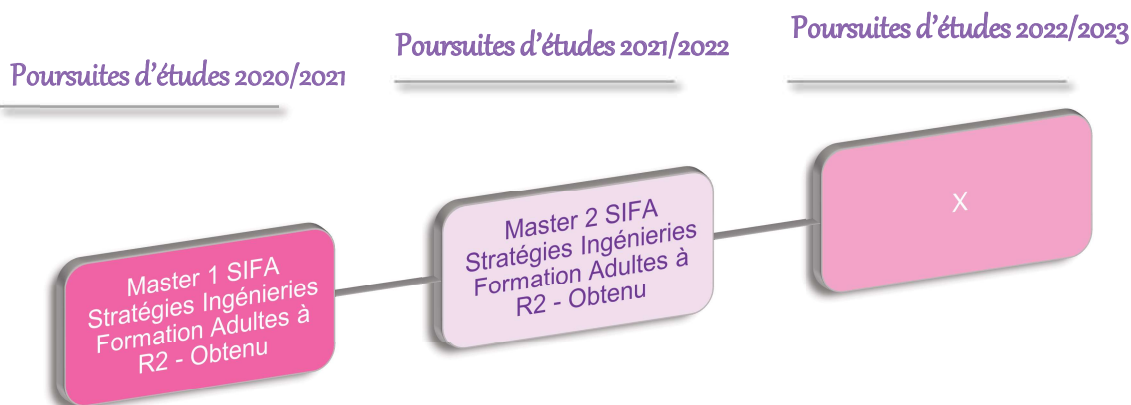
Au 1<sup>er</sup> décembre 2021, le nombre de diplômés en emploi augmente avec 12 diplômés et 1 est en études.

Au 1<sup>er</sup> décembre 2022, 13 diplômés exercent un emploi, 1 recherche un emploi et 1 est dans une autre situation.

# POURSUITE D'ÉTUDES



1 étudiant poursuit des études



Poursuites d'études 2020/2021

Poursuites d'études 2021/2022

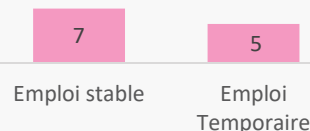
Poursuites d'études 2022/2023

## Types d'études

# EMPLOI AU 1<sup>ER</sup> DÉCEMBRE 2021

12 diplômés sont en emploi au 1<sup>er</sup> décembre 2021

- ➔ Les emplois sont pour moitié stables (n=7) exercés à temps plein (n=11)
- ➔ 10 diplômés occupent un poste de «profession intermédiaire»
- ➔ 7 diplômés exercent leur emploi en Bretagne et 7 travaillent dans une association
- ➔ Principaux Intitulés d'emploi : Conseiller insertion professionnelle, Conseiller emploi formation, Conseiller en emploi accompagné, Chargé de mission insertion professionnelle, Formateur insertion orientation, Accompagnateur socio-pro, Animateur socio-culturel, Consultant Développement pro, Formateur FLE ...



➔ 10 diplômés sont également en emploi au 1<sup>er</sup> décembre 2022



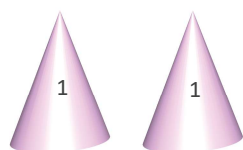
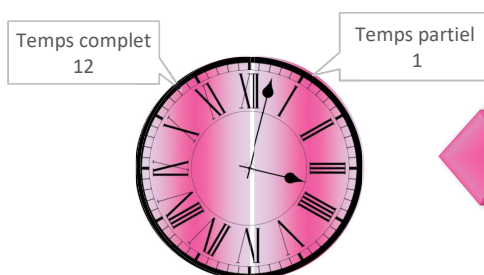
## Emploi 18 mois après la LP

# EMPLOI AU 1<sup>ER</sup> DÉCEMBRE 2022

- 13 diplômés 2020 (87%) sont en emploi au 1<sup>er</sup> déc 2022
- 2 en formation en alternance et 11 en reprise d'études
- 12 femmes et 1 homme.

Réponses à une annonce	4
Stage	4
Réseau	3
Candidatures spontanées	2
Dépôt de CV sur Internet	1
Création reprise d'entreprise	1
Cabinet de recrutement, Intérim	1
Contacté par l'entreprise	1

\*Plusieurs réponses possibles



1 diplômé (sur les 2 en formation initiale) est en emploi un mois après la fin des études.

- ⇒ Santé humaine, action sociale : 8
- ⇒ Administration publique : 4
- ⇒ Activités de services administratifs et de soutien : 1

## 1625 €

Salaire net mensuel médian

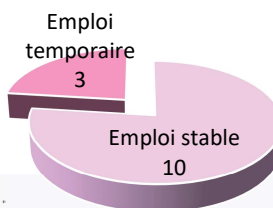
\* calculé sur les emplois à temps plein, en France métropolitaine

Mini : 1388€ - Max : 2112€

## Intitulés des emplois

- 3 Conseillers en insertion professionnelle
- 1 Conseiller en emploi accompagné
- 1 Conseiller emploi formation
- 1 Chargé de mission en insertion professionnelle
- 1 Formateur insertion / orientation
- 1 Coordinateur de formation
- 1 Accompagnateur socio professionnel
- 1 Animateur socio culturel
- 1 Educateur spécialisé
- 1 Accompagnant à la parentalité
- 1 Conseiller numérique France Services

Contrat travail



Parmi les emplois stables :

- 8 sont en CDI
- 1 est titulaire de la Fonction publique
- 1 est indépendant, profession libérale

Parmi les emplois temporaires

- 3 ont un CDD (ou contractuel fonction publique)

Niveau recrutement

- ⇒ Prof. Intermédiaire : 11
- ⇒ Chef d'entreprise : 1
- ⇒ Employé : 1

Temps de Latence

1 diplômé a la responsabilité d'une équipe.

Employeur



Localisation

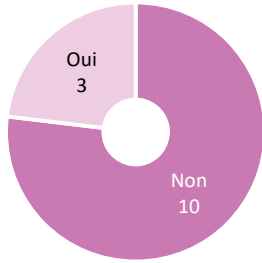


8 diplômés (61.5%) travaillent en Bretagne.

Emploi 30 mois après la LP



**Emploi 30 mois après la LP**



Bien qu'en situation d'emploi, 3 diplômés sont à la recherche d'un nouvel emploi.



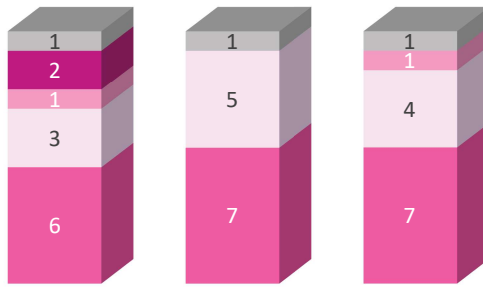
1 diplômé (en emploi en décembre 2022) a poursuivi des études après la Licence professionnelle



5 diplômés occupent toujours leur 1<sup>er</sup> emploi depuis l'obtention de la Licence professionnelle. A l'inverse, 8 en ont eu plusieurs.

**REGARD SUR L'EMPLOI OCCUPÉ**

■ Tout à fait en adéquation    ■ Plutôt en adéquation  
■ Plutôt pas en adéquation    ■ Pas du tout en adéquation  
■ Non précisé



11 diplômés considèrent leur emploi en adéquation avec leur domaine de formation, 12 avec leur niveau d'études (Bac+3) et 9 avec le parcours de leur Licence professionnelle.

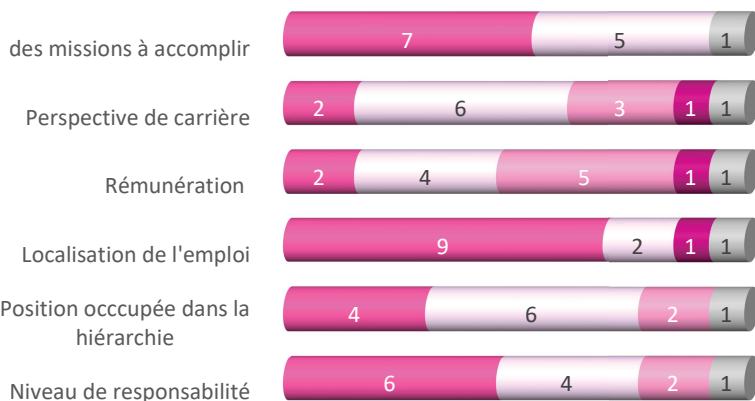
**Adéquation Emploi / Formation**

Votre situation d'emploi



Votre emploi ...  
 ...correspond à votre formation de LP : n=6  
 ...vous auriez pu occuper votre emploi sans avoir obtenu votre LP : n=4  
 ... a nécessité une formation supplémentaire : n=2  
 ... non précisé : n=1

Etes vous satisfait de ...



■ Tout à fait satisfait    ■ Plutôt satisfait    ■ Plutôt pas satisfait  
■ Pas du tout satisfait    ■ Non précisé

