

Métiers du Design : Métiers de l'édition : Design graphique, éditorial et multimédia (MDE)

L'enquête

24



Inscrits

24
(100%)



Diplômés

19
(79%)



Répondants

Méthodologie

Enquête lancée le 1^{er} décembre 2022, soit 2 ans et demi après l'obtention du diplôme. Le recueil des données est effectué via questionnaire en ligne et rappel téléphonique.

Les analyses portent sur la population répondante.

PROFIL DES DIPLÔMÉS



2

Homme



17

Femme



11

Boursier



19

Formation initiale

0

Reprise d'études



19

Française Etrangère
Nationalité

0



PCS

4 étudiants (21%) ont un père dont la PCS est «cadre supérieur» et autant «profession intermédiaire»

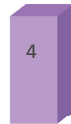
3



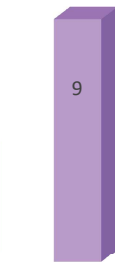
Bac Littéraire



Bac Economique



Bac Scientifique

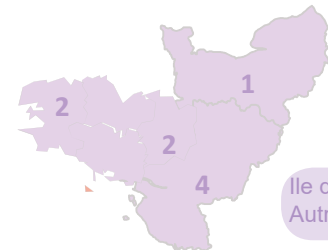


Bac Techno



Bac Pro

15 étudiants (79%) ont obtenu leur Bac à l'heure (à 18 ans)



Ile de France : 2
Autre région : 8

9 étudiants (47%) ont un Bac Technologique et 8 (42%) un Bac Général

4 étudiants (21%) ont validé leur Bac en Bretagne

Pendant la Licence pro

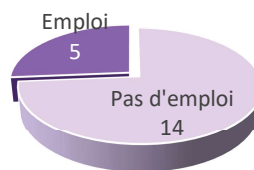
3 ans	6
4 ans	3
5 ans	8
6 ans et +	2

6 diplômés (31.5%) ont un parcours sans redoublement du Bac à la Licence professionnelle*.


* Sont concernés uniquement les étudiants inscrits dans le cadre de la formation initiale.



âge médian d'obtention de la Licence professionnelle
23 ans



14 diplômés (74%) n'avaient pas d'emploi pendant l'année de la Licence professionnelle.



12 étudiants (63%) ont obtenu un BTS («Design graphique», «Communication graphique») avant d'entrer en Licence professionnelle.

4 étudiants (21%) ont eu une autre formation (DS design graphique, DNSEP Art, DEC graphisme..), 1 un Master «Communication», 1 une autre Licence professionnelle Métiers du livre et 1 une Licence Arts plastiques.




DEVENIR DES DIPLÔMÉS

Au 1^{er} décembre 2020, 5 diplômés occupent un emploi, 11 diplômés poursuivent des études et 3 recherchent un emploi.

Au 1^{er} décembre 2021, le nombre de diplômés en emploi augmente légèrement avec 8 diplômés et autant sont en études.

Au 1^{er} décembre 2022, 11 diplômés exercent un emploi, 4 poursuivent des études, 2 recherchent un emploi et 2 sont dans une autre situation.



Situation après la Licence Pro

POURSUITE D'ÉTUDES

12 étudiants poursuivent des études

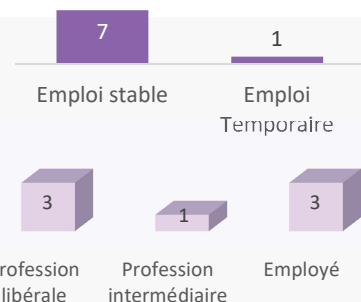
Poursuites d'études 2020/2021	Poursuites d'études 2021/2022	Poursuites d'études 2022/2023
Bachelor images plurielles imprimées à ESA Belgique - Obtenu	Bachelor images plurielles imprimées à ESA Belgique - Obtenu	Bachelor images plurielles imprimées à ESA Belgique
Master 1 Design Sciences sociales à R2 - Obtenu (n=3)	Master 2 Design Sciences sociales à R2 - Obtenu (n=3)	X
Master 1 Design graphique à ISCID - Obtenu	Master 2 Design graphique à ISCID - Obtenu	X
Master 1 Manager des stratégies de communication marketing à E2SE - Obtenu	Master 1 Manager des stratégies de communication marketing à E2SE - Obtenu	X
DSAA : Diplôme supérieur Arts Appliqués - Obtenu	DSAA : Diplôme supérieur Arts Appliqués - Obtenu	X
DNA Communication aux Beaux Arts - Obtenu	X	Master 1 Design Sciences sociales à R2
Formation titre pro Designer Web au Greta - Obtenu	X	Master 1 Direction artistique et numérique à LISAA
Prépa Marketing digital à Digital campus - Obtenu	X	X
DSAA : Diplôme supérieur Arts Appliqués - Abandon	X	X
X	DNMADE Céramique : Diplôme National Métiers d'Art du Design - Obtenu	DNMADE Céramique : Diplôme National Métiers d'Art du Design

Types d'études

EMPLOI AU 1^{ER} DÉCEMBRE 2021

8 diplômés sont en emploi au 1^{er} décembre 2021

- Les emplois sont majoritairement stables (n=7) exercés à temps plein (n=7)
- 3 diplômés occupent un poste de «profession libérale» et «d'employé»
- 1 diplômé exerce son emploi en Bretagne et 4 sont indépendants
- Principaux Intitulés d'emploi : Graphiste, Designer graphique, Directeur artistique, Artiste auteur, Agent reprographie...
- Tous les diplômés sont également en emploi au 1^{er} décembre 2022



EMPLOI AU 1^{ER} DÉCEMBRE 2022

- 11 diplômés 2020 (58%) sont en emploi au 1^{er} déc 2022
- 11 en formation initiale
- 9 femmes et 2 hommes.

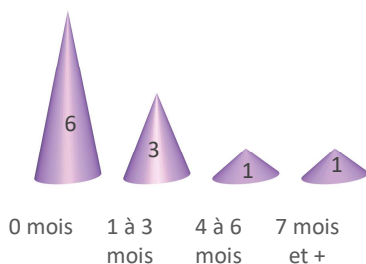
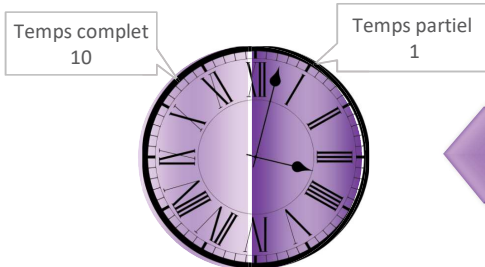
Intitulés des emplois

- 2 Graphistes
- 1 Graphiste créatif en agence communication
- 1 Designer graphique en micro entreprise
- 1 Directeur artistique, graphisme (auto entreprise)
- 1 Infographiste
- 1 Chargé de communication et design
- 1 Technicien édition
- 1 Sérigraphe industriel
- 1 Artiste Auteur
- 1 AED : Assistant d'éducation en internat

Emploi 30 mois après la LP

Réponses à une annonce	5
Candidatures spontanées	3
Création reprise d'entreprise	3
Réseau	1

*Plusieurs réponses possibles



6 diplômés (sur les 11 en formation initiale) sont en emploi aussitôt après la fin de leurs études.

- ⇒ Information communication : 3
- ⇒ Arts spectacles : 2
- ⇒ Industries : 2
- ⇒ Administration publique : 1
- ⇒ Autres activités de service : 1
- ⇒ Enseignement : 1
- ⇒ Santé humaine, action sociale : 1

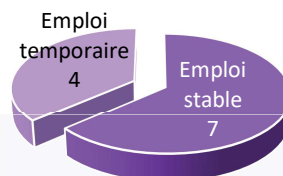
1600 €

* calculé sur les emplois à temps plein, en France métropolitaine

Mini : 1024€ - Max : 2330€

Mode d'accès*

Contrat travail



Parmi les emplois stables :

- 4 sont en CDI
- 3 sont Indépendants, auto entrepreneurs

Parmi les emplois temporaires :

- 3 ont un CDD (ou contractuel fonction publique)
- 1 est intérimaire

Temps Travail

Niveau recrutement

- ⇒ Profession libérale : 3
- ⇒ Cadre supérieur : 1
- ⇒ Prof. Intermédiaire : 5
- ⇒ Employé : 1
- ⇒ Ouvrier : 1

Temps Latence

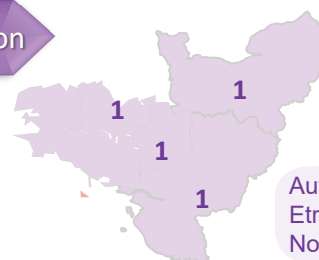
Aucun diplômé n'a la responsabilité d'une équipe.

Employeur

- Entreprise privée : 5
- Vous-même : 3
- Fonction publique : 2
- Association : 1

Activité économique

Localisation

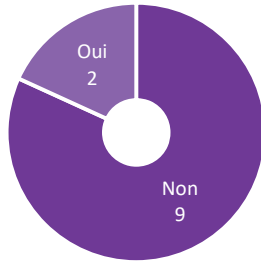


- Autre région : 5
- Etranger : 1
- Non précisé : 1

Salaires net mensuel médian

2 diplômés (18%) travaillent en Bretagne.

Emploi 30 mois après la LP



Bien qu'en situation d'emploi, 2 diplômés sont à la recherche d'un nouvel emploi.



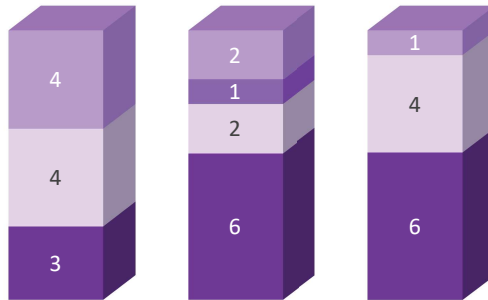
4 diplômés (en emploi en décembre 2022) ont poursuivi des études après la Licence professionnelle



5 diplômés occupent toujours leur 1^{er} emploi depuis l'obtention de la Licence professionnelle. A l'inverse, 6 en ont eu plusieurs.

REGARD SUR L'EMPLOI OCCUPÉ

■ Tout à fait en adéquation ■ Plutôt en adéquation
 ■ Plutôt pas en adéquation ■ Pas du tout en adéquation



10 diplômés considèrent leur emploi en adéquation avec leur domaine de formation, 8 avec leur niveau d'études (Bac+3) et 7 avec le parcours de leur Licence professionnelle.

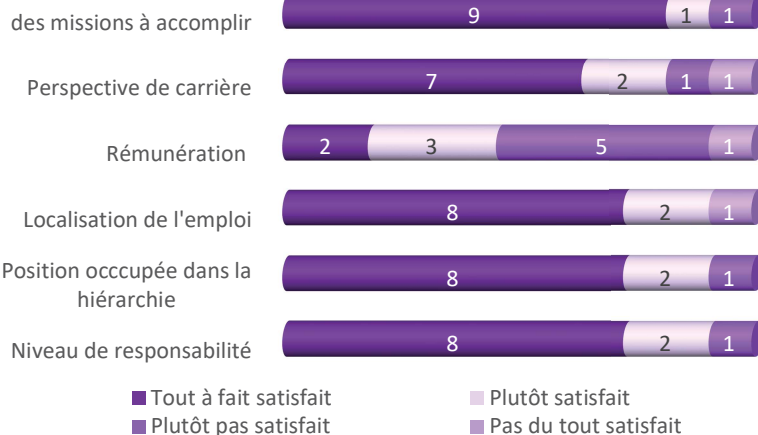
Adéquation Emploi / Formation

Votre situation d'emploi



Votre emploi ...
 ...vous auriez pu occuper votre emploi sans avoir obtenu votre LP : n=6
 ...correspond à votre formation de LP : n=4
 ...a nécessité une formation supplémentaire : n=1

Etes vous satisfait de ...



Avis sur l'emploi

