

LICENCE PROFESSIONNELLE

Promotion 2017-2018

En 2017-2018, sur les 295 étudiants inscrits en Licence Professionnelle, **89% ont obtenu leur diplôme** (n=263). Parmi ces diplômés, 208 ont répondu à l'enquête, soit un taux de réponses brut de **79%**.

QUE DEVIENNENT LES DIPLÔMÉS 2018 ?
(au 1^{er} déc. 2020)

Licence Professionnelle	Inscrits	Diplômés	Nb de réponses	Taux de réponses
Métiers de l'Administration Territoriale (MAT)	50	50	45	90%
Métiers Techniques des Collectivités Territoriales (MTEC)	22	20	18	90%
Tourisme et Marketing Territorial et Patrimonial (TMTP)	19	18	16	89%
Formation Conseil Indépendant ou Salarié (FCIS)	18	17	12	70,5%
Métiers du Design : Design graphique, éditorial et multimedia (CGM)	27	27	18	67%
Technique du son et de l'image, Converg. Internet Audio Num (CIAN)	33	26	21	81%
Métiers de la Formation Individualisée et de l'Insertion (MFII)	27	23	18	78%
Usage Socio Educatifs des Technologies de l'Information et de la Communication (USETIC)	17	11	8	73%
Métiers du livre, documentation et bibliothèques (LIVR)	20	18	13	72%
Aménagement Paysager : conception, gestion, entretien (AMPU)	13	12	8	67%
STAPS Animation gestion et organisation des activités physiques et sportives (AGOAPS)	27	24	18	75%
STAPS Métiers de la Forme (MFOR)	22	17	13	76%
TOTAL	295	263	208	79%

80% en Emploi
6% en Etudes

84% des diplômés en emploi n'ont pas poursuivi d'études après la Licence professionnelle.

QUI SONT-ILS ? *calculs réalisés sur l'ensemble des diplômés 2018 (n=263)*

Leur profil ...



64% sont des **femmes**
vs. 36% d'hommes

65,5% sont inscrits en **Formation initiale**


26% sont en **Formation continue**

8,5% sont en **formation par alternance**
dont 4,5% en apprentissage et 4% en contrat de professionnalisation

33% ont bénéficié d'une bourse

La région d'obtention du bac ...

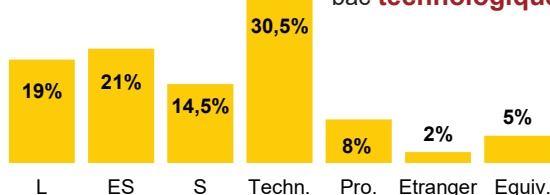
56% des diplômés 2018 ont obtenu leur bac en **Bretagne**
dont **21%** en **Ille et vilaine**.



Le type de bac ...

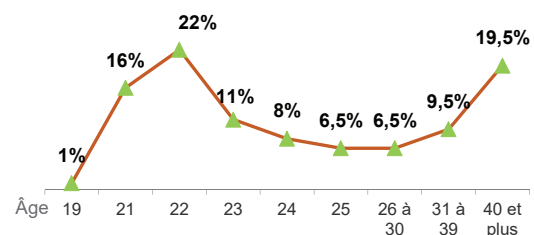
54,5% ont un **bac général**

30,5% sont titulaires d'un bac **technologique**



L'âge d'obtention de la Licence professionnelle ...

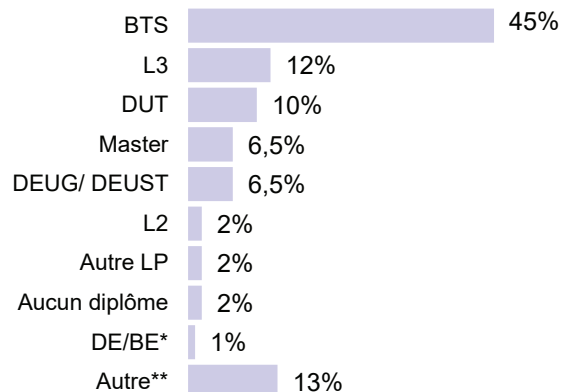
L'âge médian d'obtention de la Licence professionnelle est de **24 ans**.



L'ENTREE EN LICENCE PROFESSIONNELLE (LP)

Les informations suivantes portent sur les 208 diplômés ayant répondu à l'enquête

► Diplôme (ou niveau) le plus élevé



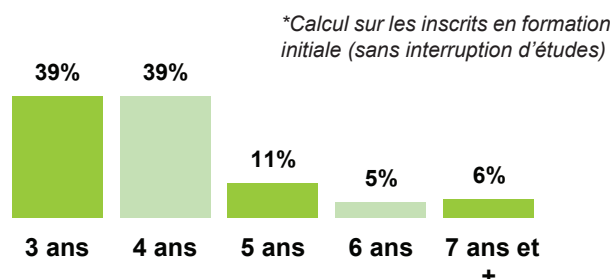
55% des diplômés avaient validé une **formation courte professionnalisante** (BTS ou DUT) à l'entrée en Licence professionnelle.

20,5% avaient déjà un diplôme universitaire équivalent ou supérieur (Master, Licence pro., L3) en entrant en Licence professionnelle.

*DE/BE : Diplôme d'Etat ou Brevet d'Etat

**Autre formation : diplôme d'ingénieur, Capacité en droit, CAP, Bachelor, Conservatoire, ...

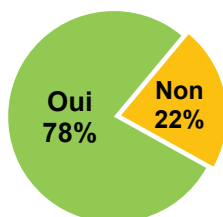
► Durée des études supérieures* (LP incluse)



39% des diplômés inscrits en formation initiale valident leur Licence professionnelle **en 3 ans**.

► Mobilité à l'étranger

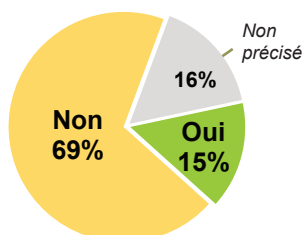
Depuis le bac jusqu'au 1^{er} décembre 2020, êtes-vous allés à l'étranger ?



78% des diplômés **sont allés à l'étranger** depuis leur Bac :

- 55,5% dans le cadre des loisirs,
- 11,5% dans le cadre de leurs études,
- 11% dans le cadre d'un emploi.

► En emploi pendant la Licence Professionnelle ?



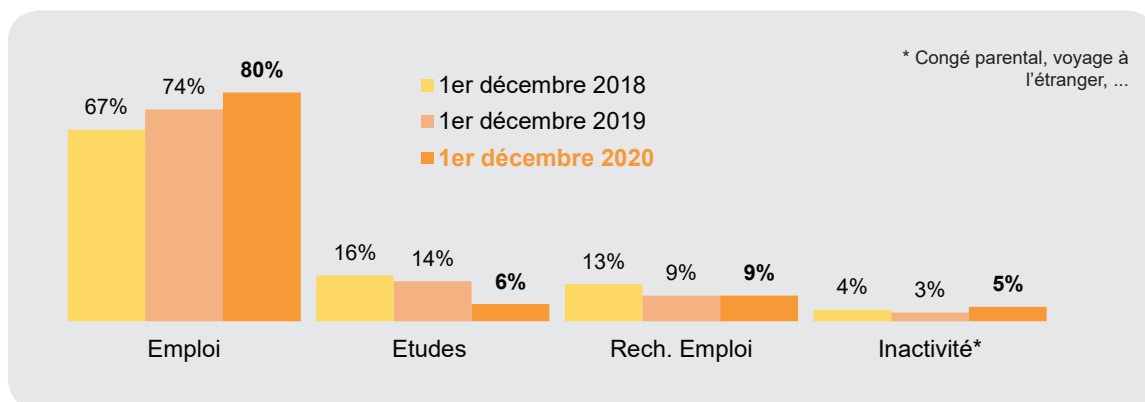
15% des diplômés **ont exercé un emploi** pendant l'année de leur Licence professionnelle.

14% des diplômés en **formation initiale** ont travaillé pendant leur année de Licence professionnelle contre 20% des diplômés en formation continue et 6% pour ceux en formation par alternance.

! Les femmes sont plus nombreuses que les hommes à occuper un emploi pendant l'année de Licence professionnelle (16% vs. 14%).

LEUR SITUATION APRES LA LICENCE PROFESSIONNELLE

Les informations suivantes portent sur les 208 diplômés ayant répondu à l'enquête



Au 1^{er} décembre 2018, 67% des diplômés sont en emploi et 16% poursuivent des études.

Les diplômés en formation continue sont plus nombreux à exercer un emploi que les diplômés en formation initiale (90% vs. 58%).

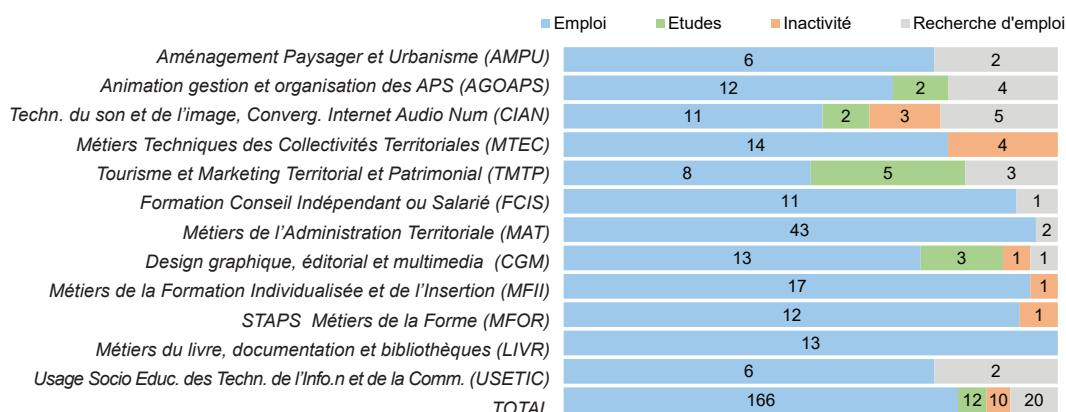
A l'inverse, 22% des diplômés en formation initiale poursuivent des études (vs. 2% pour les diplômés en formation continue).

Au 1^{er} décembre 2020, 80% des diplômés sont en emploi et 6% poursuivent des études.

86% des diplômés en formation continue exercent un emploi contre 82% de ceux en formation par alternance et 76,5% des diplômés inscrits en formation initiale.

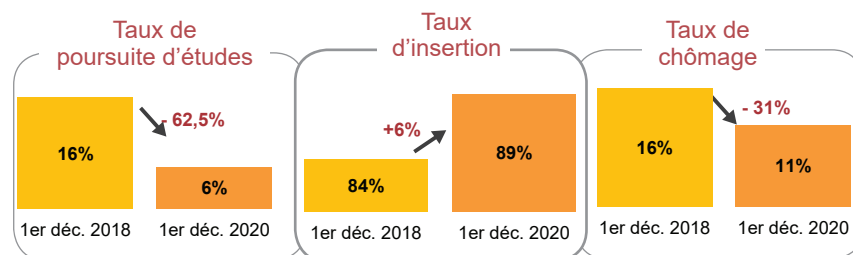
! 8% des diplômés en formation initiale poursuivent des études après leur Licence professionnelle contre 2% des inscrits en formation continue.

► Situation par mention au 1^{er} décembre 2020 (en effectif)



! Les effectifs sont très faibles. Les informations ci-contre sont donc données uniquement à titre indicatif.

► Evolution de la situation entre le 1^{er} décembre 2018 et le 1^{er} décembre 2020



Taux de chômage = Nb personnes en rech d'emploi / population active x 100
 Taux d'insertion = Nb personnes en emploi / population active x 100
 Population active = ceux en emploi + ceux en recherche d'emploi

Le taux de poursuite d'études à 30 mois est de 6%

Le taux d'insertion à 30 mois est de 89%

Le taux de chômage à 30 mois est de 12%

LES POURSUITES D'ETUDES APRES LA LICENCE PROFESSIONNELLE

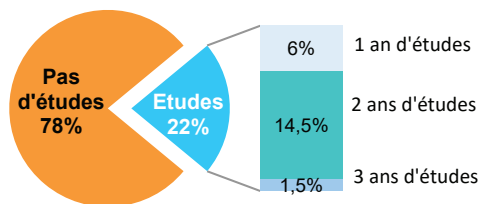
Les informations suivantes portent sur les 208 diplômés ayant répondu à l'enquête

22% des diplômés (46/208) ont poursuivi des études après l'obtention de la Licence professionnelle :

- 3 (1,5%) ont continué leurs études pendant 3 ans
- 22 (10,5%) ont poursuivi des études pendant 2 années consécutives
- 9 (4%) ont étudié pendant 2 ans après 1 année d'interruption en 2018-2019
- 7 (3,5%) ont étudié 1 an immédiatement après la Licence professionnelle
- 5 (2,5%) ont interrompu leurs études pendant 1 an (2018-2019) puis ont repris 1 an d'études (2019-2020)

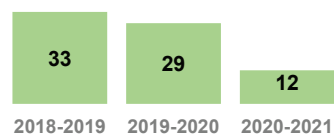
On constate des disparités en fonction du régime d'inscription : 27% des diplômés inscrits en formation initiale poursuivent des études après l'obtention de la Licence professionnelle (vs. 8% de ceux en formation continue et 29% de ceux inscrits en formation par alternance).

Le nombre d'année d'études poursuivies...

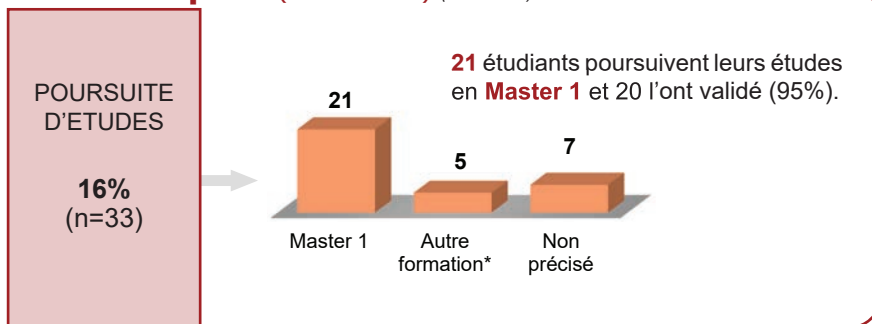


Détail du type de poursuite d'études par année ...

(en effectif)



► 6 mois après (2018-2019) (en effectif)

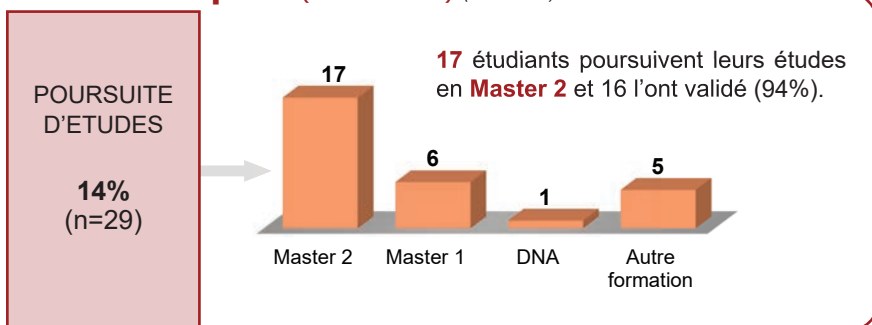


25 étudiants (76%) **valident leur formation** ou passent en année supérieure.

54,5% poursuivent leurs études en **Bretagne** (n=18), notamment en Ille et Vilaine (39,5% n=13).

* Autre formation : CAP, Licence, Mastère, Diplôme National d'Art, BPEJEPS, ...

► 18 mois après (2019-2020) (en effectif)

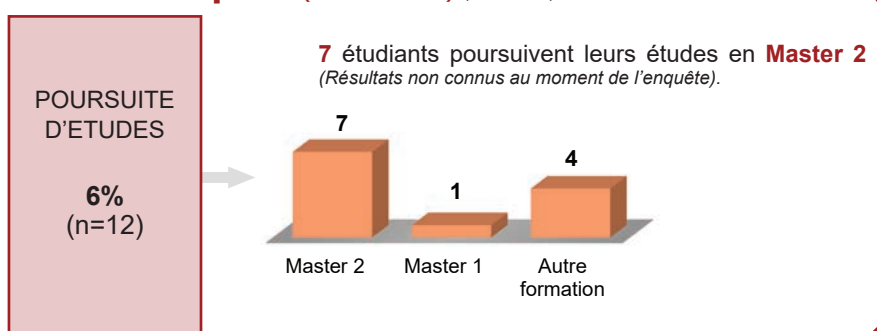


28 étudiants (96,5%) **valident leur formation** ou passent en année supérieure.

59% poursuivent leurs études en **Bretagne** (n=17) dont 12 en Ille et Vilaine (41,5%).

* Autre formation : formation en langues, titre professionnel dans les métiers du froid, Contrat de qualification, Certification en assistant de ressources humaines, ...

► 30 mois après (2020-2021) (en effectif)



(Résultats non connus au moment de l'enquête).

33% poursuivent leurs études en **Bretagne** (n=4) répartis en Ille et Vilaine, Morbihan et Finistère.

* Autre formation : DNSEP design graphique, Diplôme d'Etat d'Educateur spécialisé, BPJEPS, formation Designer Web, ...

L'EMPLOI au 1^{er} Décembre 2019 (18 mois après)

74% sont en emploi (n=153)

Calculs réalisés sur les 153 diplômés en emploi au 1^{er} décembre 2019

- 49% ont un emploi stable
- 45% occupent un poste de «profession intermédiaire»
- 31% un poste «d'employé»
- 82% travaillent à temps plein
- 70% travaillent en Bretagne
- 92% sont aussi en emploi au 1^{er} décembre 2020
- 1400 € salaire net mensuel médian (sur temps plein en France métropolitaine)

L'EMPLOI au 1^{er} Décembre 2020 (30 mois après)

80% sont en emploi (n=166)

Calculs réalisés sur les 166 diplômés en emploi au 1^{er} décembre 2020



65% (n=108) sont des femmes et **35% (n=58)** des hommes.

61% (n=101) étaient inscrits en Licence professionnelle dans le cadre de la formation initiale, **31% (n=51)** en formation continue et **8% (n=14)** en formation par alternance.

28% (n=46) ont bénéficié de bourses pendant leur Licence professionnelle.

17% (n=28) exerçaient un emploi pendant la Licence professionnelle.

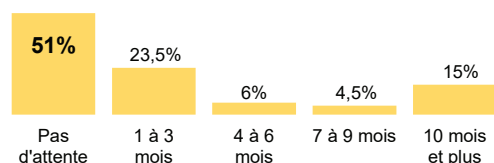
► **84% (n=139)** n'avaient pas repris d'études après la Licence professionnelle

► 6,5% (n=11) ont fait 1 an d'études après la Licence professionnelle. 9% (n=15) ont étudié pendant 2 ans et 0,5% (n=1) a poursuivi des études pendant 3 ans après sa Licence professionnelle.

► **43% (n=71)** n'ont occupé qu'un seul emploi depuis leur Licence professionnelle.

Temps de latence*

* Différence entre la date de fin d'études et la date de recrutement. (Ont été retirés les 27 étudiants ayant poursuivi des études et les 6 étudiants ayant conservé l'emploi qu'ils occupaient avant la LP).



74,5% des salariés **ont obtenu leur emploi dans les 3 mois**, dont 51% directement après la Licence professionnelle.

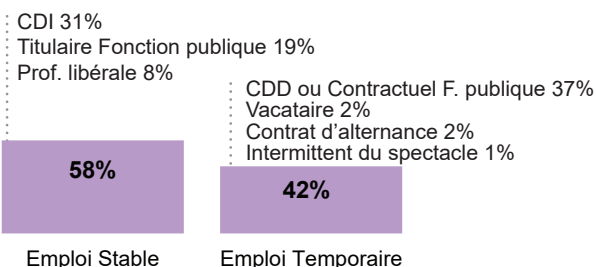
! 73% des femmes s'insèrent dans les 3 mois contre 77,5% des hommes.

Principaux Moyens d'accès à l'emploi

Réponse à une annonce	27%
Candidature spontanée	22%
A la suite du stage de LP	11%
Réseau	10%
Suite contrat dans entreprise	7%
Suite contrat pro apprentissage en LP	7%
Contacté par l'entreprise	6%
Création, reprise d'entreprise	6% ...
...	

Les réponses aux annonces, les candidatures spontanées, le stage effectué pendant la Licence professionnelle et les **réseaux** sont les principaux moyens d'accès à l'emploi.

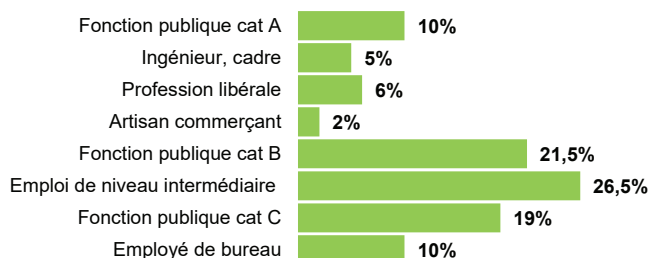
Nature du contrat



58% occupent un **emploi stable** et 42% un emploi temporaire

! 52% des femmes ont un emploi stable (vs. 71% pour les hommes)

Statut de l'emploi



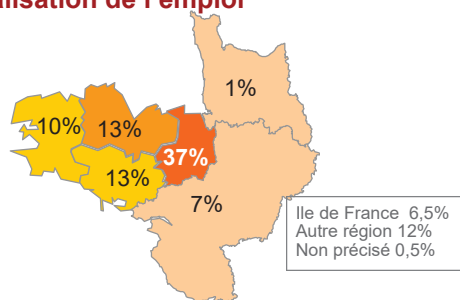
48% des diplômés occupent un emploi de **niveau intermédiaire** ou catégorie B de la fonction publique.

29% ont un statut d'«**employé**» ou catégorie C de la fonction publique.

21% ont un poste de statut «**Cadre**» ou catégorie A de la fonction publique ou de profession libérale.

! 53% des inscrits en formation continue occupent un emploi de «profession intermédiaire» (vs. 44% des inscrits en formation initiale).

Localisation de l'emploi



73% exercent leur **emploi en Bretagne** dont 37% en Ile et Vilaine.

! **87%** des diplômés sont **satisfaits de la localisation géographique de leur emploi**.

Structure de l'entreprise

Entreprise privée	27%
Association	14%
Vous-même	8%
Fonction publique	50%
Entreprise publique	1%

51% exercent leur **emploi dans le secteur public**

Principaux domaines d'activités...

- Administration publique (hors enseignement) 34%
- Santé humaine et action sociale 16%
- Enseignement 13%
- Arts, spectacles et activités récréatives 10%
- Information et communication 7%
- Commerce, transports, hébergement et restauration 6%
- ...

Salaire net mensuel

Calcul réalisé sur la base de la population exerçant un emploi à temps plein en France métropolitaine au moment de l'enquête et ayant déclaré leur salaire (soit 131 diplômés), hors prime ou 13^e mois et avant prélèvement des impôts sur le revenu.

Salaire net mensuel médian

1 443 €  1 500 €

	Salaire net mensuel des emplois
Salaire net mensuel médian	1 450 €
Salaire net mensuel moyen	1 566 €
Minimum	900 €
Maximum	3 200 €

Les salariés issus de la formation continue perçoivent un salaire net mensuel médian de 1 584,50 € (vs. 1 400 € pour les inscrits en formation initiale).

57% des diplômés sont « tout à fait » voire « plutôt » satisfaits de leur rémunération.

Conditions d'exercice de l'emploi

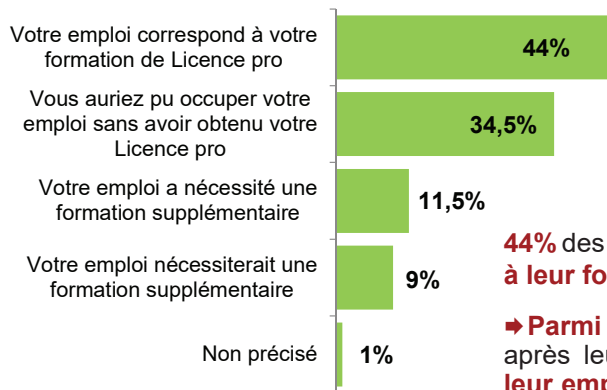
- **19%** des salariés ont la responsabilité d'une équipe dont 5% encadrent une équipe de 4 à 6 personnes ou de plus de 10 personnes.
- **86%** des diplômés 2018 sont satisfaits de leur niveau de responsabilités et **87%** de la position qu'ils occupent au sein de la hiérarchie



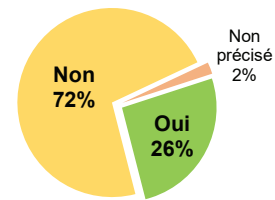
Zoom sur ceux qui n'ont pas poursuivi d'études après la Licence Professionnelle (n=139/166)

- **60%** ont un emploi stable (vs. 52% des étudiants ayant fait des études après leur diplôme).
- **87%** travaillent à temps plein (vs. 89% des étudiants ayant fait des études après leur diplôme).
- **24%** ont un poste de « cadre supérieur » (vs. 30% des étudiants ayant fait des études après leur diplôme).

► Votre situation d'emploi ...



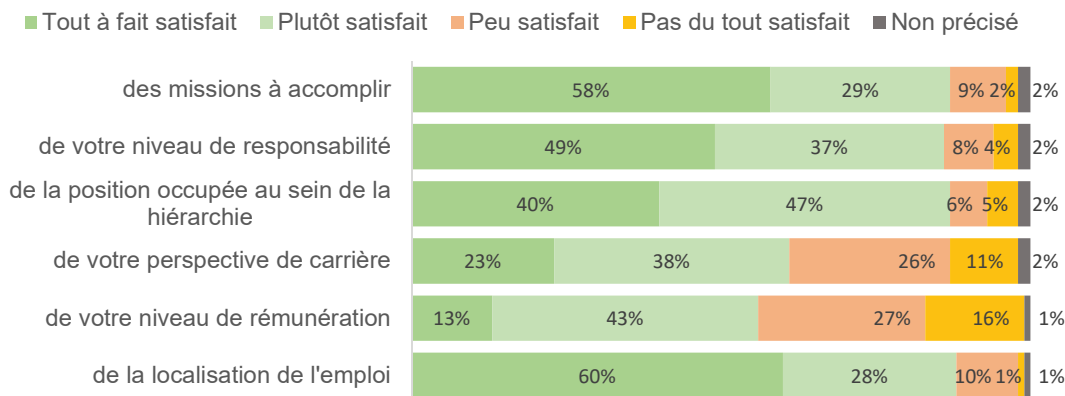
Bien qu'en emploi, recherchez-vous un autre emploi ?



44% des diplômés estiment que **leur emploi correspond à leur formation** de Licence professionnelle.

► Parmi les diplômés qui n'ont pas poursuivi d'études après leur Licence professionnelle, **45%** pensent que **leur emploi correspond à leur formation** (vs. 37% de ceux qui ont réalisé d'autres études).

► Leur regard sur l'emploi ... Etes vous satisfait ? ...

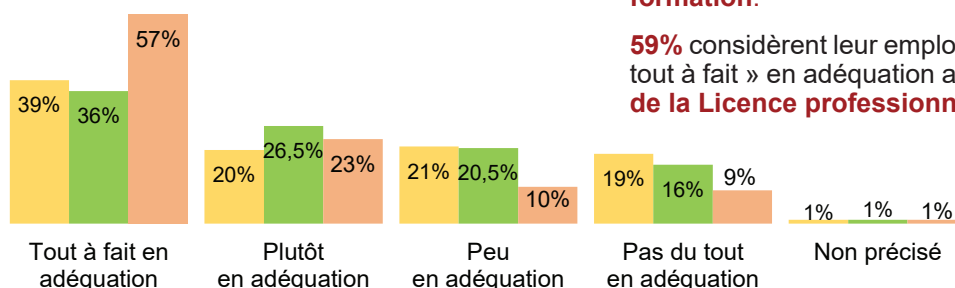


87% sont satisfaits **des missions à accomplir** et **86%** du **niveau de responsabilité**.

87% sont satisfaits **de la position occupée dans la hiérarchie** et **61%** le sont **de la perspective de carrière**.

► Adéquation avec la formation de la Licence professionnelle ...

■ Adéquation Emploi / Parcours de la Lic. pro.
 ■ Adéquation Emploi / Niveau de formation (bac+3)
 ■ Adéquation Emploi / Domaine de formation



80% considèrent leur emploi «plutôt» voire «tout à fait» en adéquation avec le **domaine de formation** et **62,5%** avec **leur niveau de formation**.

59% considèrent leur emploi «plutôt» voire «tout à fait» en adéquation avec **le parcours de la Licence professionnelle**.

► Parmi ceux qui n'ont pas poursuivi d'études après leur Licence professionnelle ...

80,5% déclarent que leur emploi est **en adéquation avec le domaine de formation**, **60%** avec le **parcours** de la Licence professionnelle et **63%** avec le **niveau de formation Bac + 3** (vs. respectivement **78%**, **55,5%** et **59%** de ceux qui ont réalisé d'autres études après leur Licence professionnelle).



Zoom sur les diplômés répondants inscrits en Formation Continue

28% (n=59/208)

! Ils ont interrompu leurs études pendant plus de 2 années consécutives. Cette interruption était due à une activité professionnelle pour 80% d'entre eux.

86% des diplômés inscrits en Formation Continue sont en emploi au 1^{er} déc. 2020

- 56% de ces étudiants avaient un emploi avant d'entrer en Licence professionnelle et 30,5% étaient demandeurs d'emploi.
- L'âge médian d'obtention de la Licence Professionnelle est de 41 ans.
- 90% étaient âgés de 26 ans et plus lors de l'obtention de la Licence professionnelle.
- 88% déclarent que leur emploi est en adéquation avec leur domaine de formation, 76% avec le parcours de la licence professionnelle et 74% avec leur niveau de formation (Bac+3) (vs. respectivement 74%, 49,5% et 55% des étudiants inscrits en formation initiale).
- 53% ont le statut de «profession intermédiaire» (vs. 44% des inscrits en formation initiale).
- 57% occupent un emploi stable (vs. 57% des inscrits en formation initiale).
- Leur salaire net mensuel médian est de 1 584,50 €.

Détail par type de Licence professionnelle

→ en effectif

Type de Licence Professionnelle	MTEC	MAT	CIAN	CGM	LIVR	MFII	USETIC	AGOAPS	MFOR	TMTP	FCIS	AMPU
Nb diplômés répondants	18	45	21	18	13	18	8	18	13	16	12	8
Formation initiale	7	26	19	14	7	7	7	14	12	16	3	
Formation continue	11	19	2	1	4	11		4	1		6	
Formation par alternance				3	2		1				3	8
Avec Poursuite d'études	2	2	5	3	0	3	2	4	2	1	1	
En emploi au 1^{er} déc. 2020	14	43	11	13	13	17	6	12	12	8	11	6
Emploi stable	10	21	6	10	6	10	3	5	10	4	8	4
Emploi à temps complet	14	40	8	11	10	14	5	10	11	8	8	6
Emploi niveau Cadre & Prof. Libérale	6	6	4	6	1	3	1	1	2	1	6	
Emploi niveau Prof. Intermédiaire	6	11	6	3	10	12	2	7	9	3	4	6
Salaire médian net mensuel	1 900 €	1 395 €	1 700 €	1 640 €	1 414 €	1 615 €	1 580 €	1 400 €	1 400 €	1 437 €	1 640 €	1 700 €
Adéquation avec le parcours de Licence professionnelle	8	26	6	6	13	13	2	2	8	1	7	5

MTEC Métiers Techniques des Collectivités territoriales
 MAT Métiers de l'Administration Territoriale
 CIAN Technique du son et de l'image, Converg. Internet Audio Num.
 CGM Métiers du design : Design graphique, éditorial et multimédia
 LIVR Métiers du livre, documentation et bibliothèques
 MFII Métiers de la Formation Individualisée et de l'Insertion

USETIC Usage Socio Educatifs des Techn. de l'Info. et de la Com.
 AGOAPS Animation Gestion et Organisation des Activités Physiques et Sportives
 MFOR STAPS Métiers de la forme
 TMTP Tourisme et Marketing Territorial et Patrimonial
 FCIS Formation conseil Indépendant ou Salarié
 AMPU Aménagement Paysager : conception, gestion, entretien

* Ces résultats sont à nuancer en raison de la spécificité de chaque Licence professionnelle. Aussi l'on ne peut parler des Licences professionnelles en général qu'au prix d'importantes simplifications.



Observatoire des Parcours Etudiants et de l'Insertion Professionnelle

(O.P.E.I.P.)

Responsable et Chargée de l'étude : Sylvie Dagorne 02.99.14.14.59

e-mail : sylvie.dagorne@univ-rennes2.fr



Scanner et consultez toutes nos études en ligne
www.univ-rennes2.fr/suio-ip/observatoire

