

DIPLÔMÉS : DIPLÔME UNIVERSITAIRE

PROMOTION : 2020 - 2021

FRANÇAIS LANGUE ETRANGÈRE ET LANGUE SECONDE (FLES)

L'enquête

60



Inscrits

34
(57%)



Diplômés

21
(62%)



Répondants

Méthodologie

Enquête lancée le 17 février 2023, soit 1 an et demi après l'obtention du diplôme. Le recueil des données est effectué via questionnaire en ligne et rappel téléphonique.

Les analyses portent sur la population répondante.

PROFIL DES DIPLÔMÉS



2

Homme



19

Femme



20

Non boursier



15

Formation
continue

6

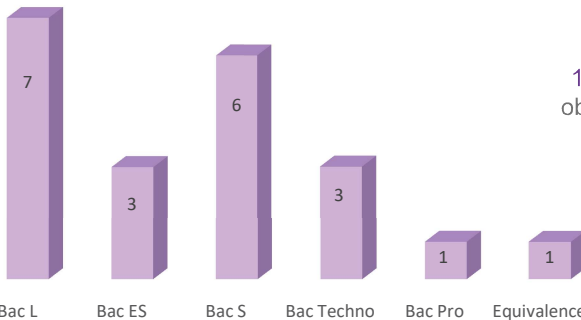
Formation
initiale



21

Française Etrangère
Nationalité

0



Bac L Bac ES Bac S Bac Techno Bac Pro Equivalence

16 étudiants ont un Bac Général (76%)

11 étudiants (52%) ont obtenu leur Bac à l'heure (à 18 ans ou avant)



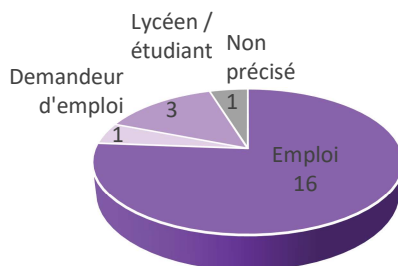
Ile de France : 3
Autre région : 4

9 étudiants (43%) ont validé leur Bac en Bretagne

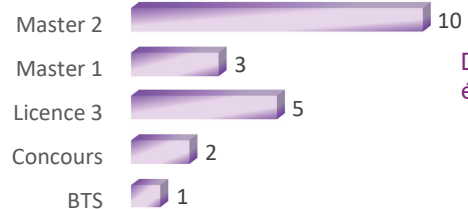
Avant le DU



âge médian
d'obtention du DU
38 ans



16 diplômés (76%) étaient en emploi avant l'inscription au DU et 3 étaient étudiants ou lycéens.



Diplôme le plus élevé à l'entrée au DU

10 étudiants (48%) ont obtenu un Master 2 : «Lettres», «Psychologie», «Sciences du langage», «Sciences politiques», « Géographie ESO», «MEEF 1^{er} degré», «MEEF 2^{ème} degré», «Recherche Aires anglophones», «Grandes écoles : international business development» et «DESS Gestion de personnel et relations sociales».

3 étudiants (14%) ont validé un Master 1 : «Sciences de l'éducation»(2) et «Allemand».

5 étudiants (24%) sont titulaires d'une Licence 3 : «Sciences de l'éducation» (2), «Lettres modernes»(2) et «LLCER Anglais».

2 étudiants (9.5%) ont eu un concours «CAPES Histoire géographie» et «CRPE professeur des écoles».

1 étudiant (4.5%) a obtenu un BTS «Assurance».

Objectifs et raisons de l'inscription

Principaux objectifs en s'inscrivant au DU*

Acquérir de nouvelles compétences	14
Elargir ses compétences dans un autre domaine	12
Construire un nouveau projet professionnel	9
Se reconvertir dans un autre métier	6
Autre	4
Renforcer ses compétences dans son domaine	3
Accéder à une autre formation	2
S'adapter à un emploi	1


* plusieurs réponses possibles.

Raisons d'inscription au DU*

Autre*	11
Pour obtenir un diplôme d'enseignement supérieur public	7
Pour faire des études courtes	5
Pour faire des études sélectives	4
Pour patienter avant l'entrée dans une autre formation	2

*Autre : «formation à distance», «pour se spécialiser», «pour se mettre à niveau»...

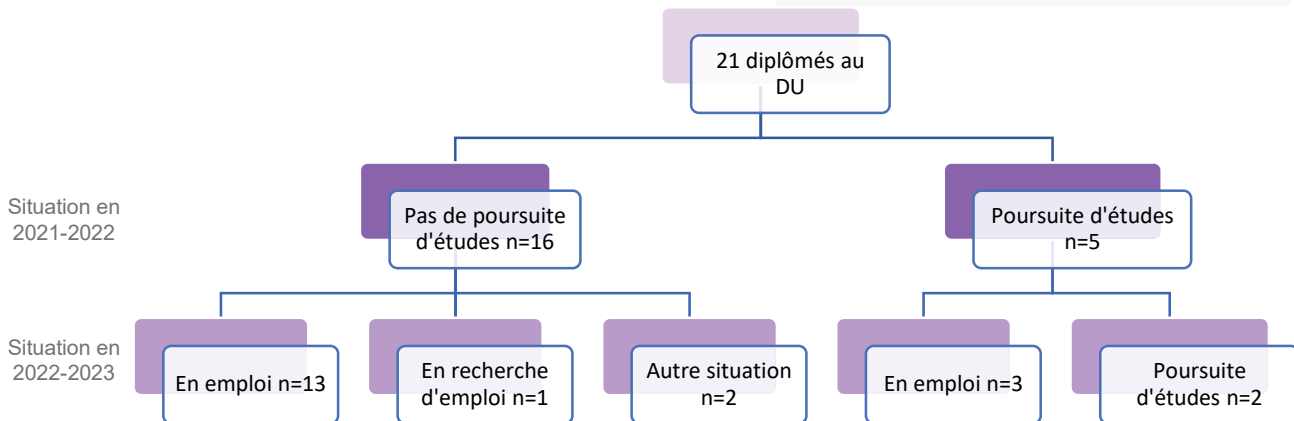
DEVENIR DES DIPLOMÉS



Au 1^{er} septembre 2022, le taux d'emploi est de 76% (16/21).

9,5% (2/21) est le taux de poursuite d'études et 5% (1/21) celui de ceux en recherche d'emploi.

Evolution de parcours

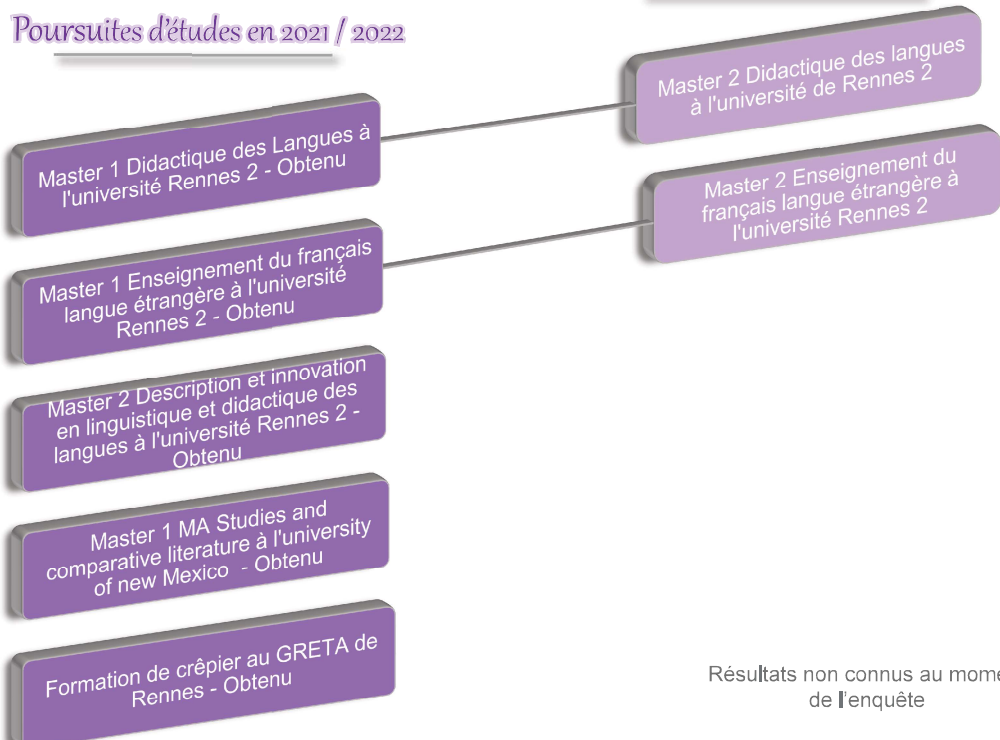


POURSUITE D'ÉTUDES

5 étudiants poursuivent des études après le DU.

Poursuites d'études en 2022 / 2023

Poursuites d'études en 2021 / 2022



Résultats non connus au moment de l'enquête

Types d'études



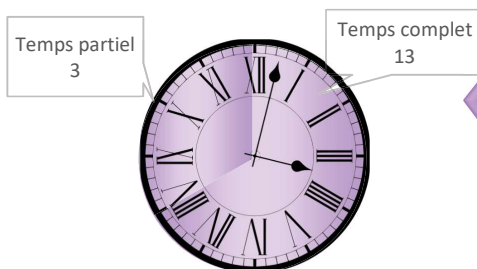
EMPLOI AU 1^{ER} SEPTEMBRE 2022

- 16 diplômés 2021 (76%) sont en emploi au 1^{er} septembre 2022
- 12 étaient inscrits dans le cadre de la formation continue pendant le DU
- 15 femmes et 1 homme
- 14 avaient un emploi pendant le DU. 12 occupent le même emploi au 1^{er} septembre 2022

Emploi au 1^{er} sept 2022

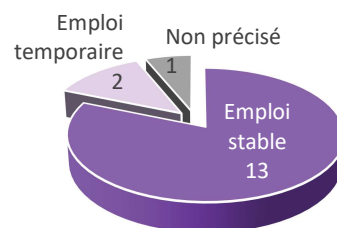
Concours	10
Candidatures spontanées	5
Réseau professionnel	2
Réponse à une annonce	1

*Plusieurs réponses possibles



Mode d'accès*

Contrat travail

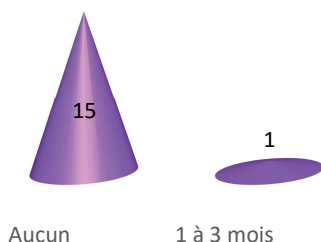


Temps travail


Niveau recrutement

- ⇒ Cadre supérieur : 12
- ⇒ Profession intermédiaire : 3
- ⇒ Non précisé : 1

Temps latence



Employeur



Activité économique

15 diplômés ont trouvé leur emploi directement après l'obtention du DU.

- ⇒ Enseignement : 13
- ⇒ Administration publique : 1
- ⇒ Santé humaine action sociale : 1
- ⇒ Agriculture sylviculture pêche : 1

Localisation



Salaire net mensuel médian

2200 €

* calculé sur les emplois à temps plein, en France métropolitaine

Mini : 1900€ - Max : 3700€

6 diplômés travaillent en Bretagne dont 4 en Ile et vilaine.

Emploi au 1^{er} sept 2022



9 diplômés estiment que leur emploi n'est pas en adéquation avec la formation du DU.



3 diplômés en emploi au 1^{er} septembre 2022 ont poursuivi des études après l'obtention du DU.



3 diplômés considèrent leur emploi comme un emploi d'attente ou de transition (recherche d'un emploi en CDI...)



4 diplômés déclarent que leur formation du DU leur a permis de proposer une spécialisation, 2 d'améliorer leur statut professionnelle et autant une augmentation du potentiel de mobilité professionnelle...

plusieurs réponses possibles

RECHERCHE D'EMPLOI ET AUTRES SITUATIONS

AU 1^{ER} SEPT 2022

Autre situation au 1^{er} sept 2022

Nombre de mois en recherche d'emploi entre la fin du DU et le 1^{er} sept 2022



1 diplômé est à la recherche d'un emploi. :

- Il n'a pas poursuivi d'études après le DU mais a eu un emploi.
- La recherche d'emploi se fait dans et hors du domaine du DU et s'effectue à l'étranger.

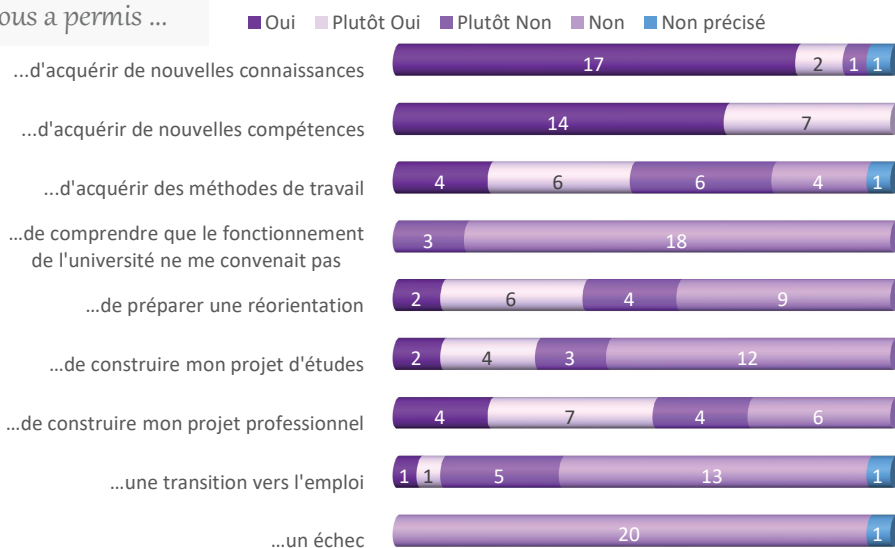
2 diplômés sont dans une autre situation :

- Disponibilité de l'éducation nationale en Australie (depuis 4 ans)
- Non précisé

Ils n'ont pas poursuivi d'études après le DU mais ont exercé un emploi après l'obtention du DU.

REGARD SUR LA FORMATION DU DU

La formation du DU vous a permis ...



Avis sur la formation du DU

