

## L'ENTRÉE À L'UNIVERSITÉ RENNES 2 ... (Cohorte 2018-2019\* - Préambule)

Promotion  
2018-2019

Cette étude porte sur les **étudiants néobacheliers 2018\* inscrits en formation initiale en 1<sup>ère</sup> année de licence Anglais** à l'université Rennes 2.

197 étudiants ont été interrogés par questionnaire en ligne et rappels téléphoniques. 163 ont répondu à l'enquête (soit 83% de réponses).

Ces étudiants font partie de cette nouvelle cohorte. Afin de suivre leur parcours, ils seront également interrogés à leur sortie de l'université.

*\*(ont été retirés de cette liste les étudiants en reprise d'études, les inscrits par le CED et les étudiants ayant annulé leur inscription).*

### QUI SONT-ILS ? calculs réalisés sur l'ensemble des répondants à l'enquête (n=163)

**Homme 29%**  **71% Femme** 

**95%** sont de nationalité **française**  
(5% de nationalité étrangère)

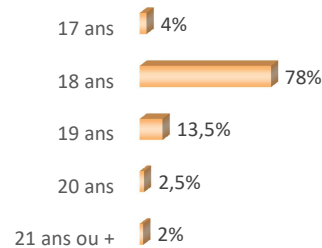
**61%** ont bénéficié  
d'une **bourse**

Principales PCS du Père :

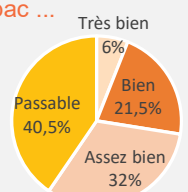
**22% Employé**  
20% Ouvrier  
18.5% Cadre supérieur  
13.5% Profession intermédiaire  
8% Sans emploi  
7% Artisan commerçant...

#### ➔ L'âge d'obtention du bac ...

**82%** ont obtenu leur bac à **18 ans** ou moins

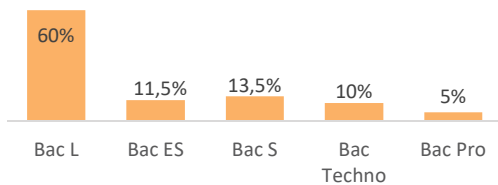


**59.5%** ont obtenu  
une **mention au  
bac ...**



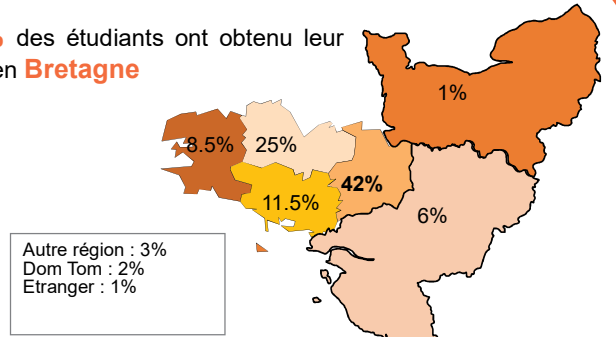
#### ➔ Le type de bac ...

**85%** sont titulaires d'un **bac général**  
(dont 60% un bac Littéraire)  
10% ont un bac Technologique



#### ➔ Le lieu d'obtention du bac ...

**87%** des étudiants ont obtenu leur  
bac en **Bretagne**

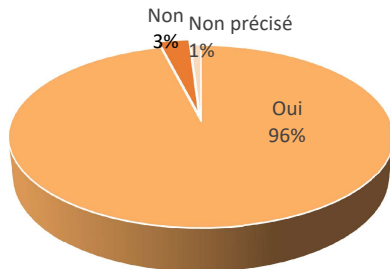


## L'UNIVERSITÉ COMME 1<sup>ER</sup> CHOIX POST BAC

**83%** des étudiants ont choisi l'université Rennes 2 comme 1<sup>er</sup> choix d'études post Bac

#### ➔ La mention Anglais...

La mention Anglais correspond-elle à votre 1er choix ?

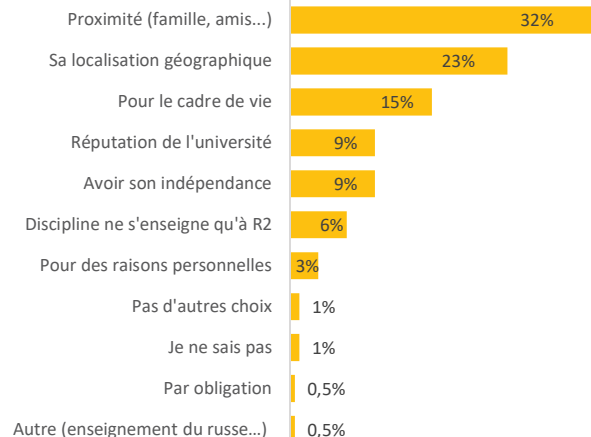


Parmi les 3% qui n'avaient pas choisi Anglais au départ :

- 1% voulait s'inscrire en Lettres
- 1% en LEA
- 0.5% en Arts plastiques
- 0.5% en Psychologie

#### ➔ Raisons de l'inscription à Rennes 2 ...

Pourquoi avez-vous choisi l'université Rennes 2 ?

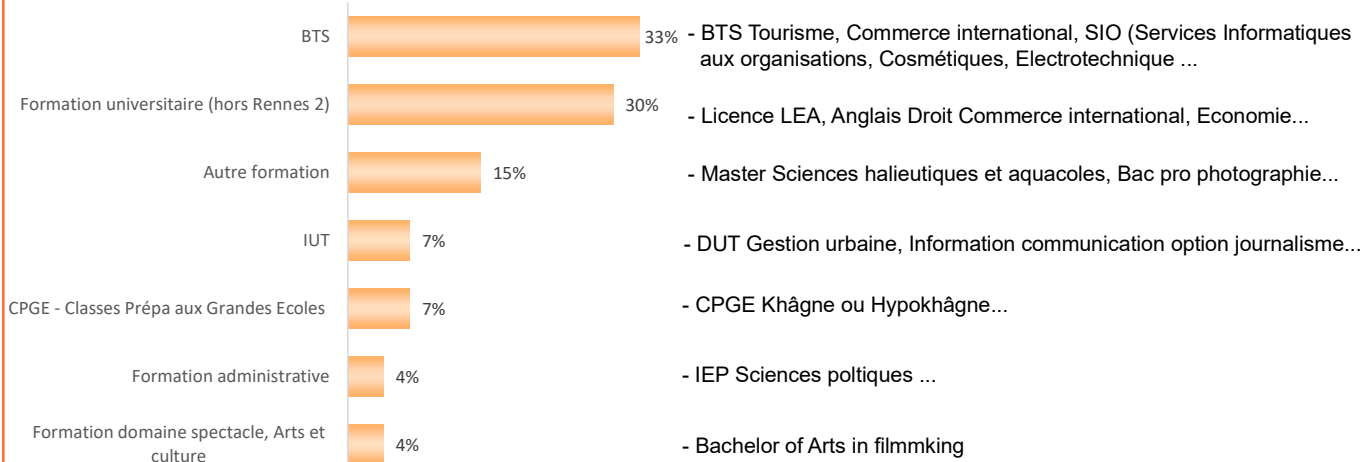


## AUTRE 1<sup>ER</sup> CHOIX POST BAC

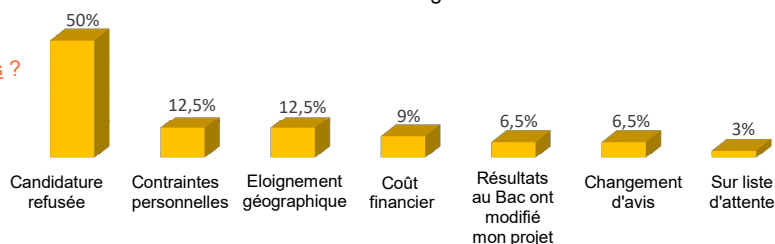
**17%** des étudiants avaient un autre 1<sup>er</sup> choix d'études post bac

### Autre 1<sup>er</sup> choix d'études...

#### Les principaux types d'études souhaités



### Pourquoi n'avez-vous pas suivi votre 1<sup>er</sup> vœu d'études ?



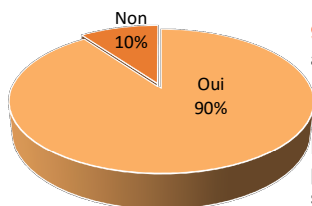
## RAISONS DE L'INSCRIPTION À L'UNIVERSITÉ RENNES 2 (sur l'ensemble des étudiants)

- 43% : Par intérêt pour la filière ou les matières enseignées
- 12% : Débouchés professionnels
- 11% : Suite logique de la série du bac
- 6.5% : Acquérir une solide culture générale
- 6% : Me laisser 1 an pour mûrir mon projet professionnel
- 6% : Découvrir l'environnement universitaire
- 5% : Préparer un concours
- 4% : Par défaut
- 4% : Choix imposé ou conseillé par entourage ou professionnel
- 1% : Patienter avant l'entrée dans une filière sélective l'année suivante
- 1% : Par sécurité en parallèle d'une inscription en classe prépa
- 0.5% : Autres raisons

## RENTRÉE UNIVERSITAIRE

### Conditions de rentrée...

Avez-vous assisté aux réunions de rentrée ?

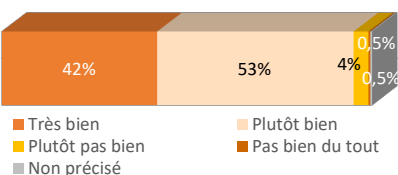


**90%** des étudiants ont participé aux réunions de rentrée

Les principales raisons de la non présence aux réunions de rentrée sont : pas disponible, manque d'informations, pas encore inscrit à ce moment là...

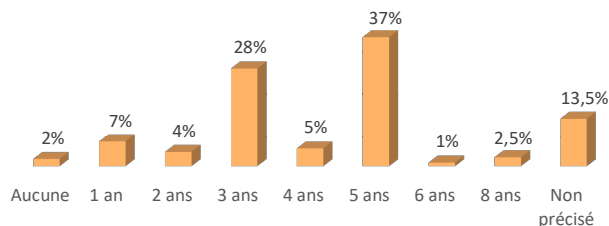
Comment s'est passée votre rentrée universitaire ?

**95%** des étudiants ont déclaré avoir passé une bonne rentrée universitaire



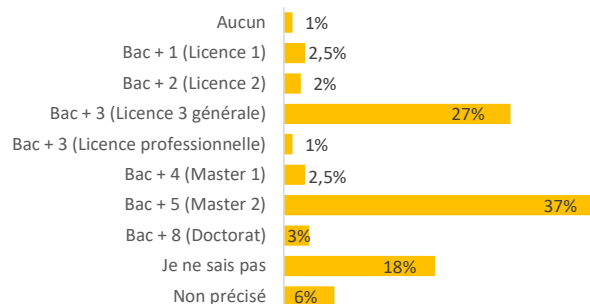
### Projet d'études...

Nombre d'années souhaitées passer à l'université Rennes 2



**37%** des étudiants envisagent d'étudier 5 ans à l'université Rennes 2.

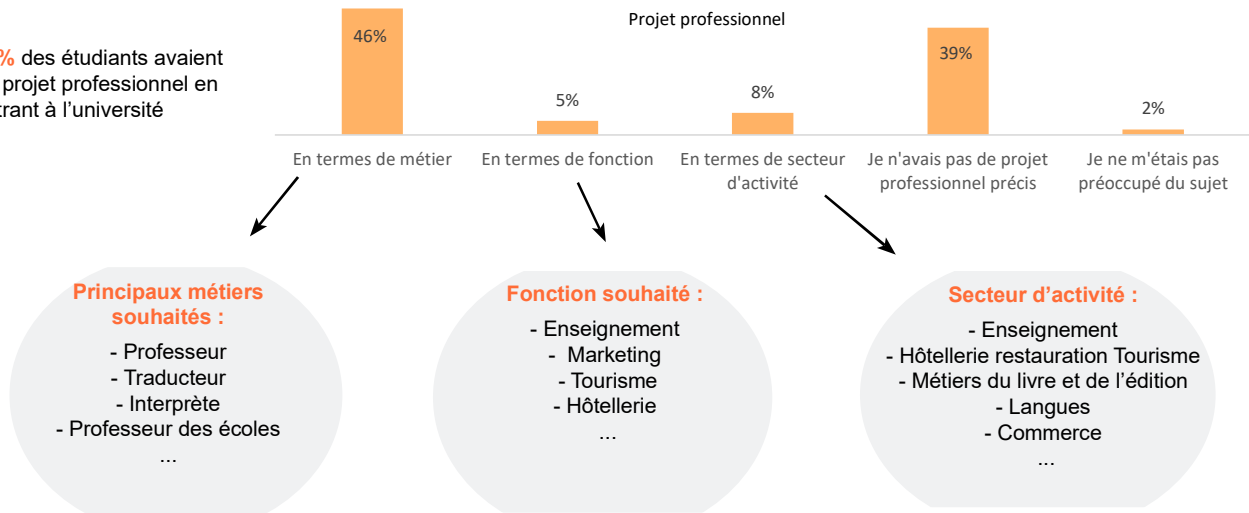
Niveau d'études final souhaité



## PROJET PROFESSIONNEL

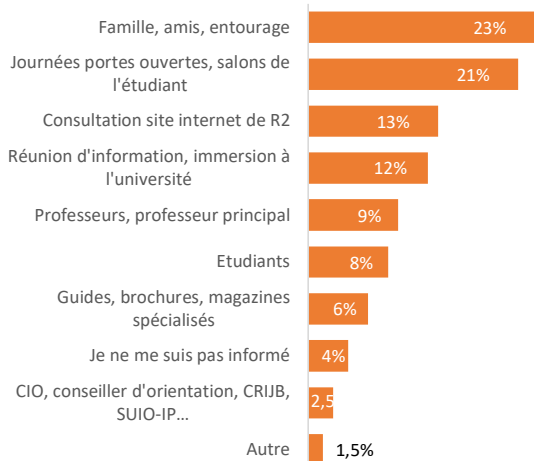
### Types de projet professionnel...

59% des étudiants avaient un projet professionnel en entrant à l'université



## REPRÉSENTATION DE L'UNIVERSITÉ

### Moyens pour choisir l'université...

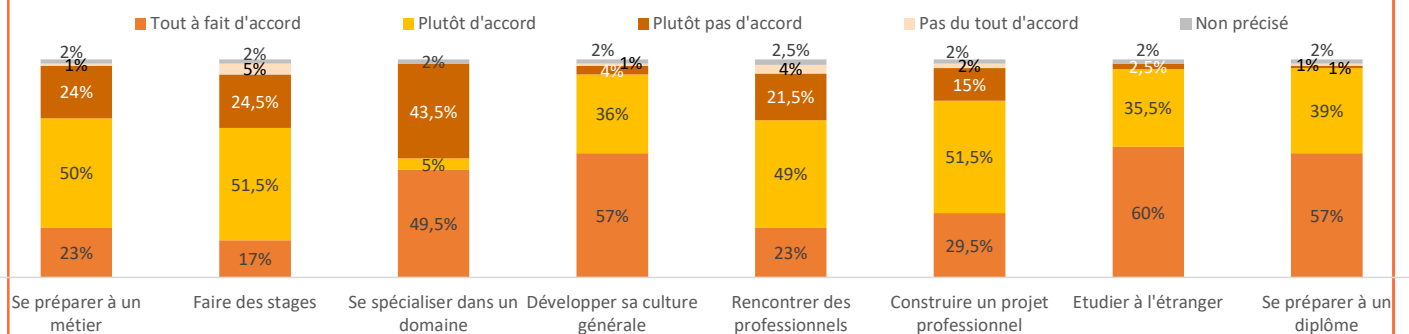


### Représentation de la vie à l'université...

Autonomie dans le travail	19%
Nouvelle organisation du temps	16%
Indépendance vis à vie de la famille	13%
Source de stress	10%
Lieu d'échanges et de rencontres	9%
Acquérir des connaissances dans des disciplines	8.5%
Source d'épanouissement	7%
Travailler seul	4%
Anonymat, isolement	3%
Manque de contacts avec les autres étudiants	3%
Manque de relations avec les enseignants	3%
Travailler en groupe	1.5%
Disponibilité des enseignants	1.5%
Interaction étudiants/enseignants pendant les cours	1%
Autre	0.5%

### Avis sur les études à l'université...

Etudier à l'université Rennes 2 permet de ...

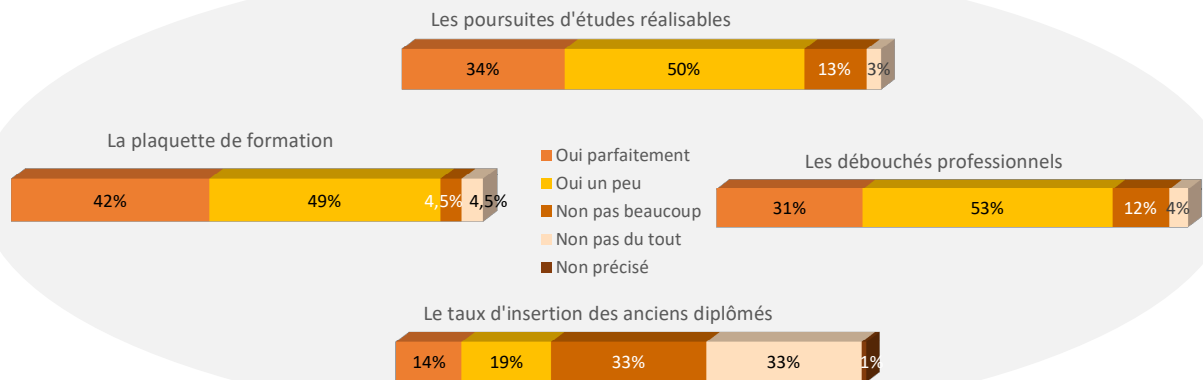


96% des étudiants souhaitent se préparer à un diplôme, 95.5% étudier à l'étranger et 93% développer leur culture générale.



## ► Avis sur les études à l'université...

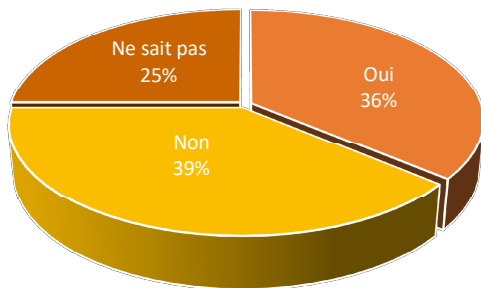
Concernant la mention dans laquelle vous venez de vous inscrire, connaissez-vous ...



## CONDITIONS DE VIE

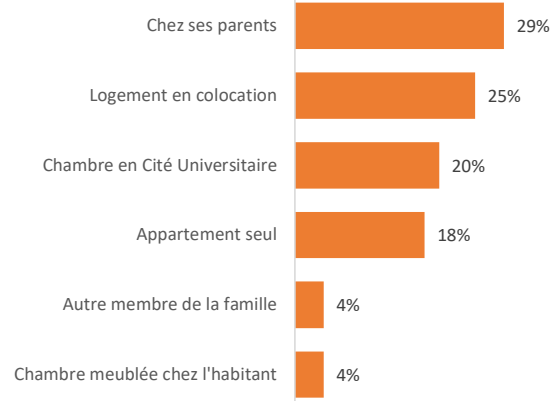
### ► Activité salariée...

Durant la 1<sup>ère</sup> année de Licence, envisagez-vous d'exercer une activité salariée en parallèle à vos études ?



**36%** des étudiants ont le projet d'avoir un emploi étudiant pendant leur 1<sup>ère</sup> année universitaire.

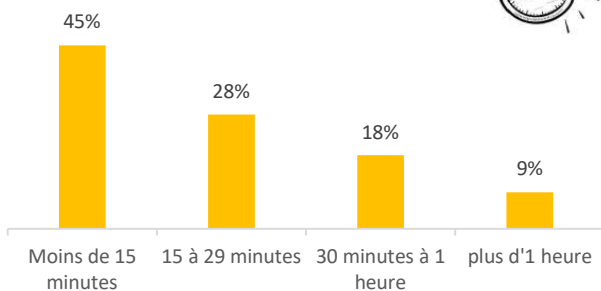
### ► Logement...



**Près de 30%** des étudiants habitent chez leurs parents et **25%** dans un appartement en colocation lors de cette 1<sup>ère</sup> année de Licence.

### ► Temps de trajet domicile université...

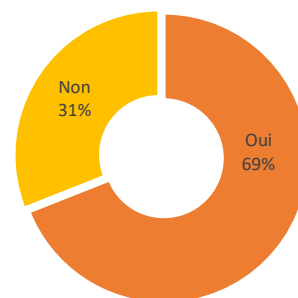
Durée du trajet entre le domicile et l'université



**73%** des étudiants mettent moins de 30 mn pour aller à l'université de leur domicile. Ils sont **45%** à effectuer ce trajet en moins de 15 mn.

### ► Entourage de l'étudiant..

Avez-vous des personnes de votre entourage qui sont allées à l'université ?



**69%** des étudiants ont une connaissance qui est déjà allée à l'université (principalement des amis, leur frère ou soeur ou leurs parents).

