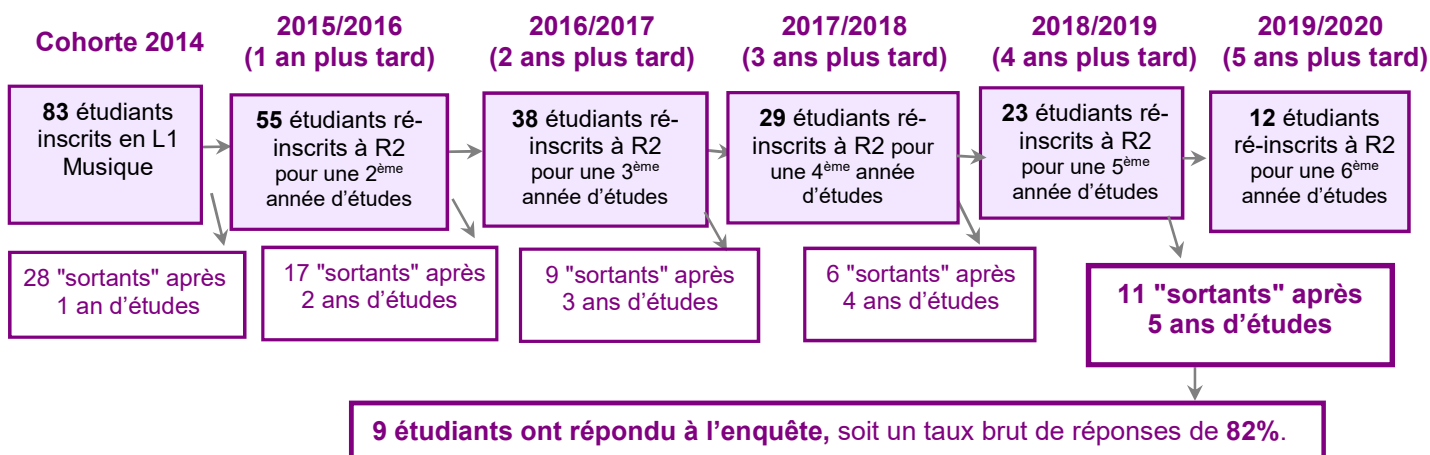
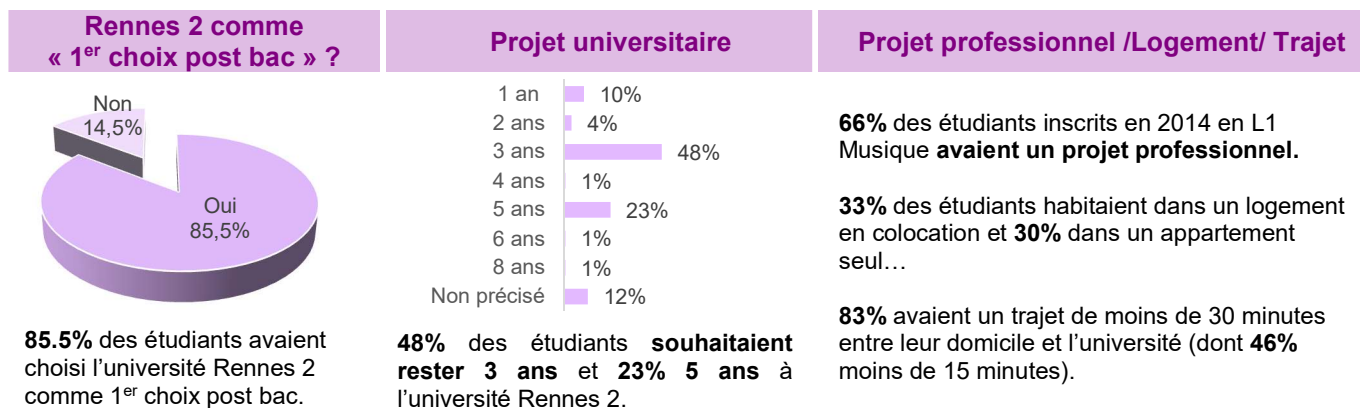
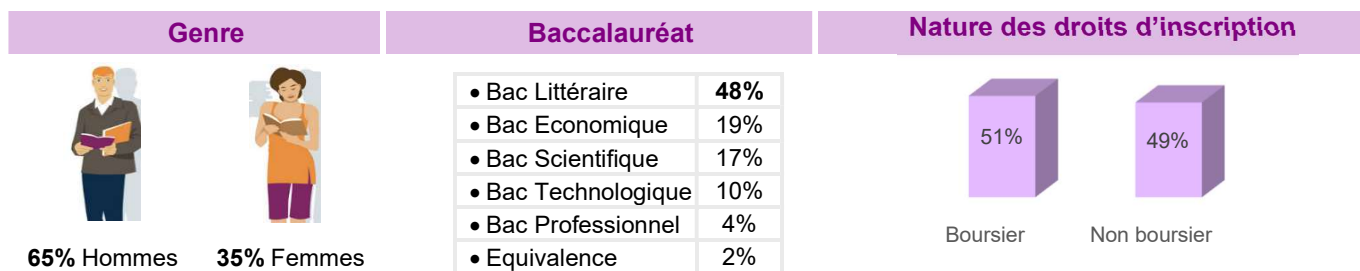


APRES 5 ANS A L'UNIVERSITE (2014-2019) ...

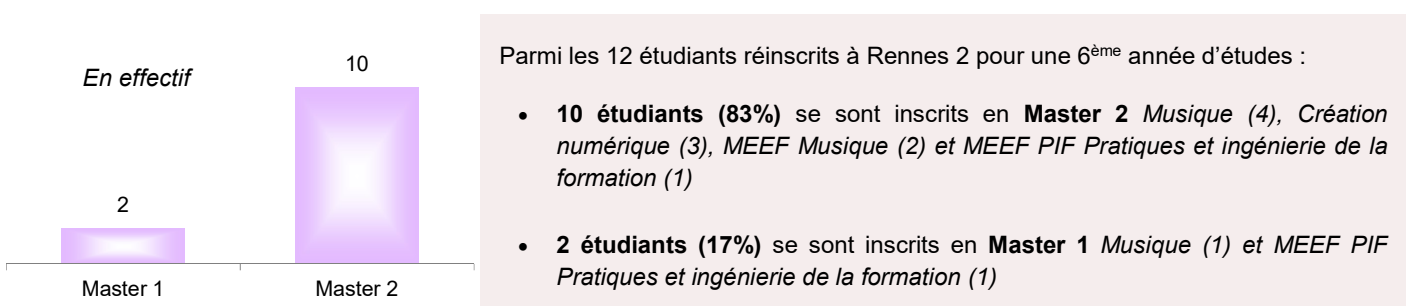
MUSIQUE



L'entrée en Licence 1 Musique en 2014 (n = 83)



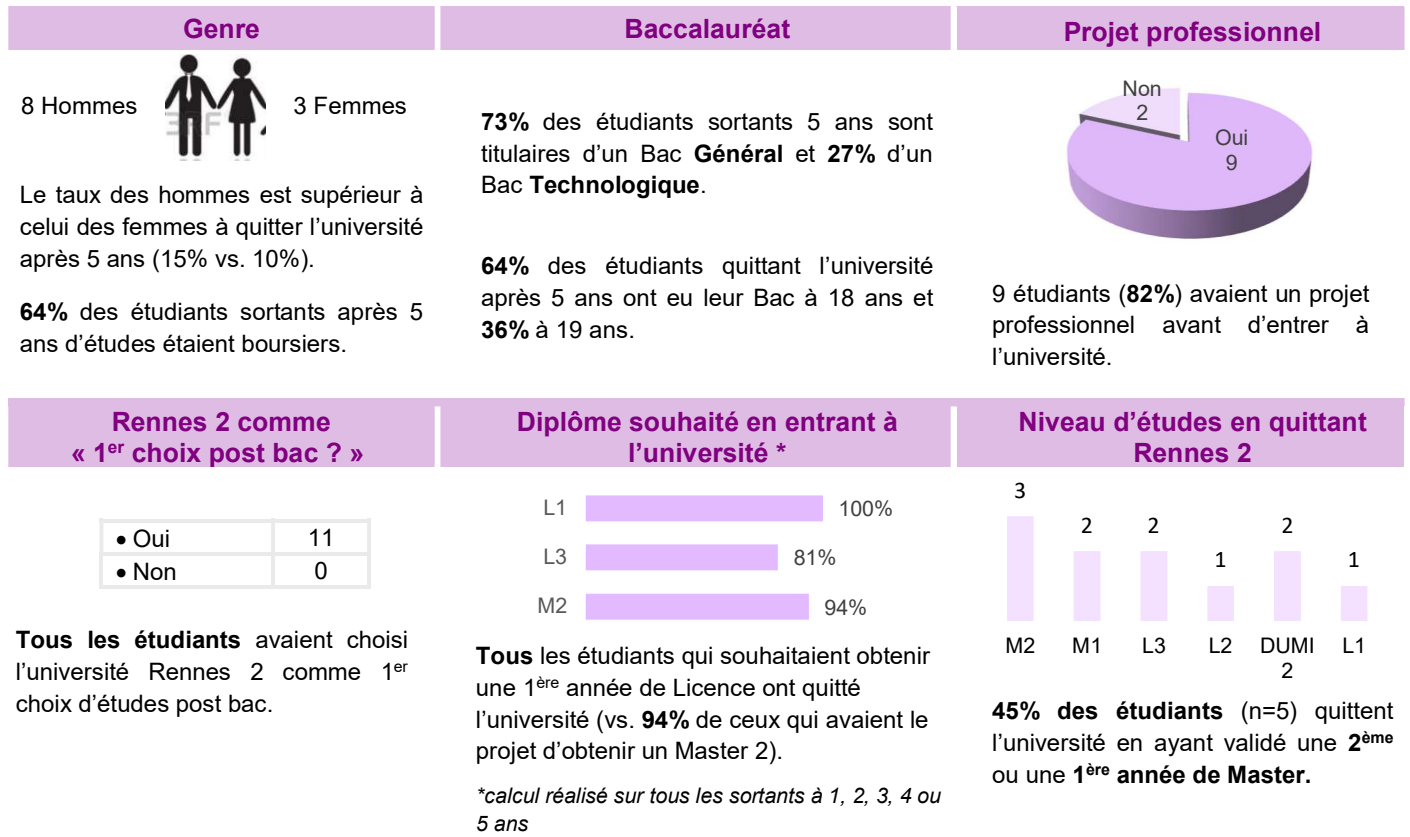
Ceux qui restent à Rennes 2 après 5 ans (en 2019-2020) ... (n =12)



Suivi des parcours d'études - Cohorte 2014

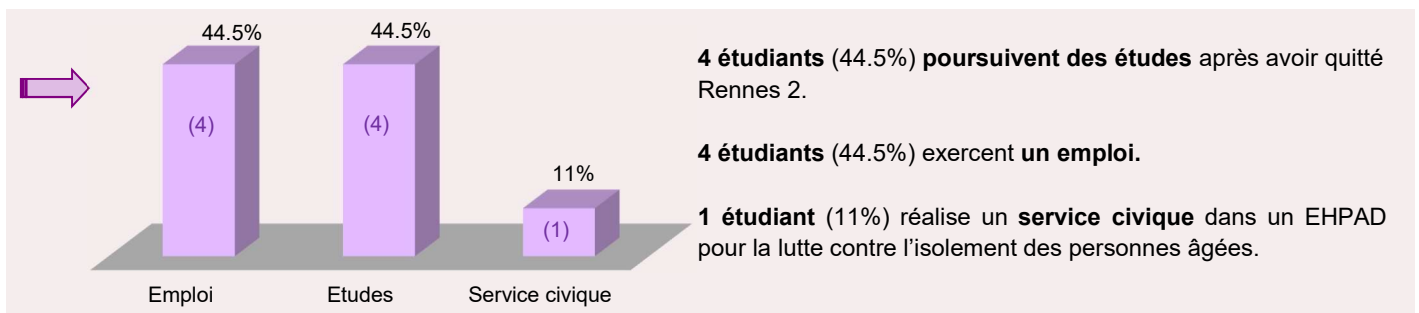
... Ceux qui partent de Rennes 2 après 5 ans (n = 11, 9 répondants)

Parmi les 11 « sortants » :



Parmi les 9 répondants :

Situation 6 mois après leur départ (au 1^{er} janvier 2020)



Emploi

4 étudiants (44.5%) ont un emploi.

2 occupent un poste de professeur de musique, 1 de musicien intervenant et 1 n'a pas précisé son emploi.


Tous travaillent à temps plein. 2 étudiants ont un emploi stable.

2 étudiants exercent en Bretagne dont 1 en Ille et vilaine.

Les 4 étudiants estiment que l'emploi est en adéquation avec leur formation universitaire.

Aucun étudiant ne considère son emploi comme un emploi de transition.

Les poursuites d'études (n=4)



Master 1 (1)

- MAAAV Musiques Appliquées aux Arts Visuels à Lyon (1)

Licence 3 (1)

- Esthétique de l'Art à Paris Panthéon (1)

Diplôme d'études musicales (1)

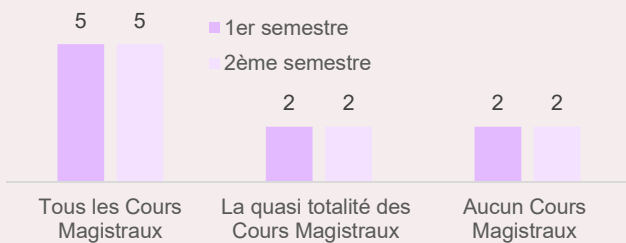
- Diplôme d'études musicales DEM (1)

DUMI (1)

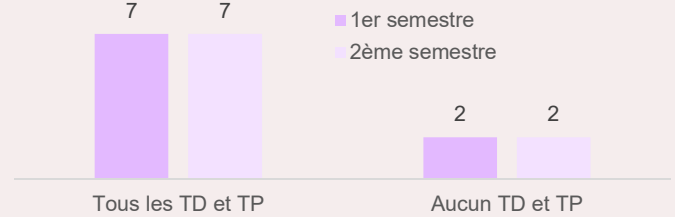
- Diplôme universitaire de musicien intervenant (1)

Regard des étudiants sortants sur leur formation (n=9)

Présence en cours durant l'année




Au 1^{er} semestre, 7 étudiants (78%) assistent à tous ou à la quasi-totalité des cours. Ce taux est identique au 2^{ème} semestre.



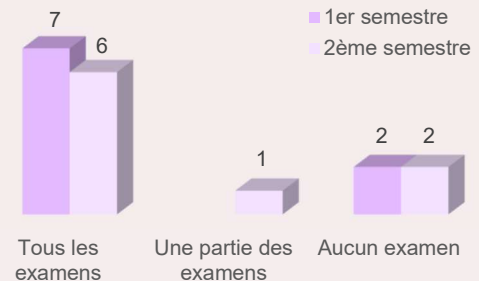
La présence à tous les TD et TP est forte au 1^{er} et au 2^{ème} semestre avec 7 étudiants (78%).

Fréquence de travail personnel



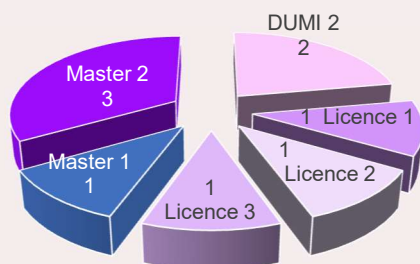
5 étudiants (56%) travaillent tous les jours et 2 étudiants (22%) 1 à 2 fois par semaine.

Présence aux examens




7 étudiants (78%) passent l'ensemble des examens du 1^{er} semestre (vs. 6 étudiants au 2^{ème} semestre soit 67%).

Niveau d'études le plus élevé



3 étudiants (33%) ont validé une 2^{ème} année de Master avant de quitter l'université.

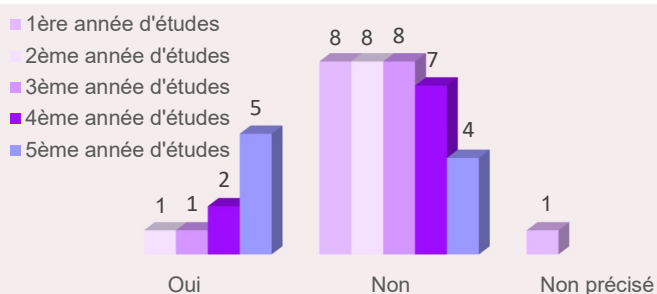
Moment de l'interruption des études



7 étudiants (78%) ont suivi l'ensemble des cours de la 5^{ème} année d'études.

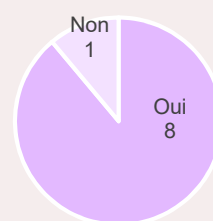
Tous les étudiants ont pris seul la décision de quitter l'université.

Activités professionnelles




5 étudiants (56%) ont eu une activité professionnelle de plus de 6 mois lors de leur 5^{ème} année d'études.

Mobilité



8 étudiants (89%) ont réalisé un voyage à l'étranger depuis l'obtention de leur Bac principalement hors du cadre de leurs études.

Raisons de l'arrêt des études



Les principales raisons de l'arrêt des études à l'université Rennes 2 sont : l'obtention du diplôme ou du niveau de diplôme souhaité, la formation de la Licence (contenu des cours, niveau de formation...) et les conditions d'études.

Bilan de l'année

