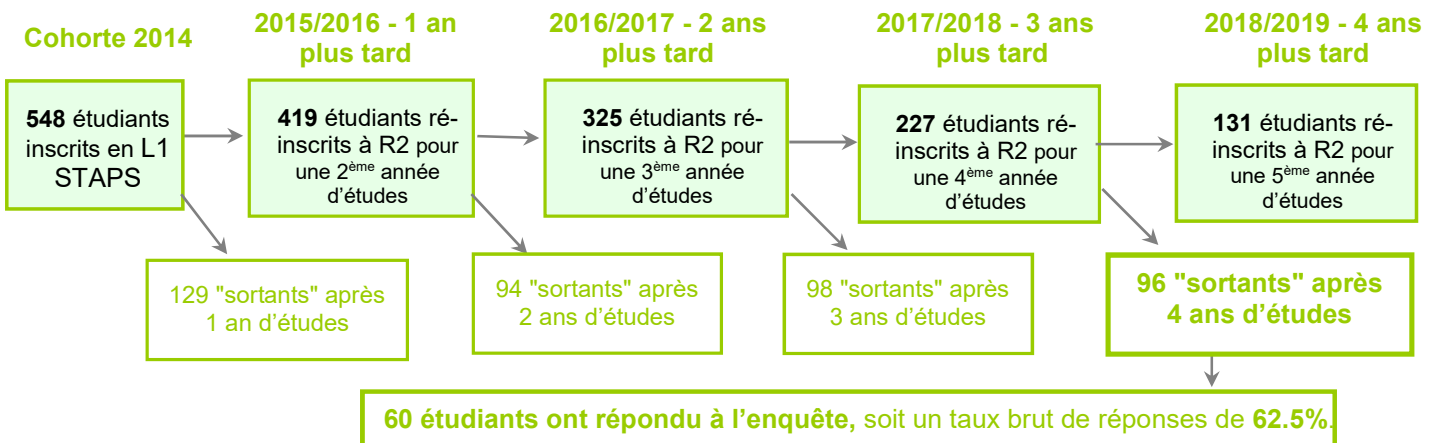
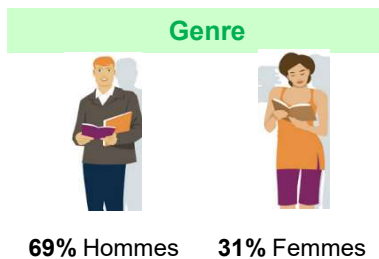


# APRES 4 ANS A L'UNIVERSITE (2014-2018) ...

# STAPS

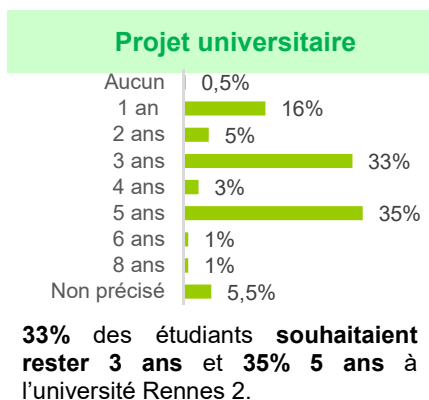
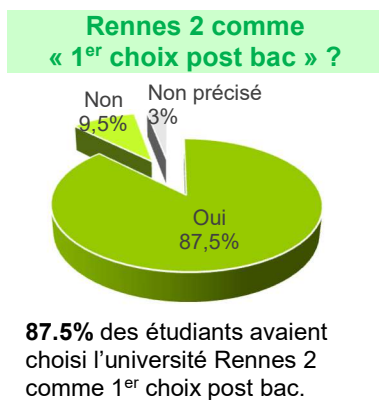
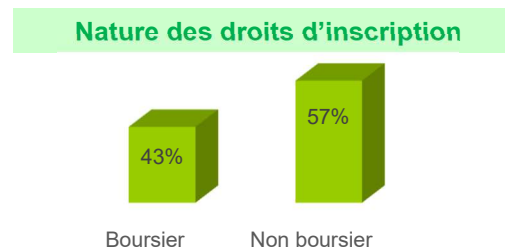


## L'entrée en Licence 1 STAPS en 2014 (n = 548)



### Baccalauréat

• Bac Littéraire	2%
• Bac Economique	20.5%
• Bac Scientifique	55.5%
• Bac Technologique	17.5%
• Bac Professionnel	4.5%



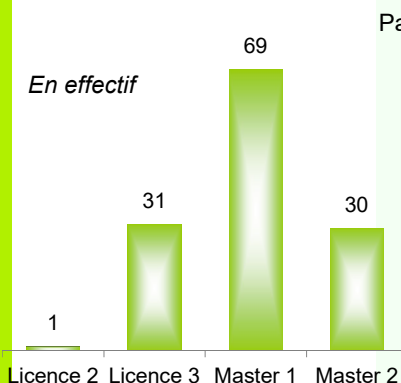
### Projet professionnel /Logement/ Trajet

**80%** des étudiants inscrits en 2014 en L1 STAPS **avaient un projet professionnel.**

**43%** des étudiants habitaient chez leurs parents, **21%** dans un logement en colocation et **20%** dans un appartement seul.

**70%** avaient un trajet de moins de 30 minutes entre leur domicile et l'université (dont **36%** moins de 15 minutes).

## Ceux qui restent à Rennes 2 après 4 ans (en 2018-2019)... (n =131)



Parmi les 131 étudiants réinscrits à Rennes 2 pour une 5<sup>ème</sup> année d'études :

- **30 étudiants (23%)** se sont inscrits en **Master 2** en MEEF STAPS (12), *Activités physiques adaptée et santé* (7), *Ingénierie et ergonomie de l'activité physique* (4), *Management du sport* (3), *Entraînement et optimisation de la performance sportive* (2) et *Développement et intégration* (2)
- **69 étudiants (52.5%)** se sont inscrits en **Master 1** en MEEF 1 bis STAPS (45), MEEF STAPS (17), *Entraînement et optimisation de la performance sportive* (2), *Développement et intégration* (2), *Education et formation* (1), *Management du sport* (1) et *Enseignement sciences du sport et éducation* (1)
- **31 étudiants (24%)** se sont inscrits en **Licence 3** en STAPS : *Education et motricité* (10), *Entraînement sportif* (7), *Activités physiques adaptées et santé* (4), *Management du sport* (3), *Ergonomie du sport* (2), *Sciences de l'éducation* (1), *AES Ressources humaines* (1), *Aménagement* (1) et *Management des organisations* (1), *Licence pro Métiers de la forme* (1).
- **1 étudiant (0.5%)** s'est inscrit en **Licence 2** *Activités physiques adaptées et santé* .



## ... Ceux qui partent de Rennes 2 après 4 ans (n = 96, 60 répondants)

### Parmi les 96 « sortants » :

#### Genre

70 Hommes  26 Femmes

Le taux des hommes est plus élevé que celui des femmes à quitter l'université après 4 ans (18% vs. 15.5%).

**56%** des étudiants sortants après 4 ans d'études étaient boursiers.

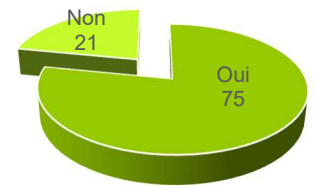
#### Baccalauréat

**80%** des étudiants sortants 4 ans sont titulaires d'un Bac **Général**.

**16%** ont un Bac **Technologique** et **4%** un Bac **Professionnel**.

**77%** des étudiants quittant l'université après 4 ans ont eu leur Bac à 18 ans ou avant.

#### Projet professionnel



75 étudiants (**78%**) avaient un projet professionnel avant d'entrer à l'université.

#### Rennes 2 comme « 1<sup>er</sup> choix post bac ? »

• Oui	82
• Non	11
• Non précisé	3

**82 étudiants (85%)** avaient choisi l'université Rennes 2 comme 1<sup>er</sup> choix d'études post bac.

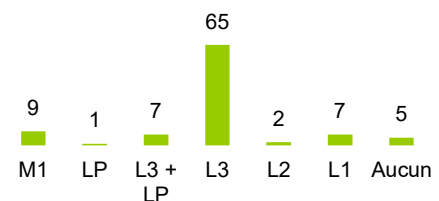
#### Diplôme souhaité en entrant à l'université \*



**87%** des étudiants qui souhaitaient obtenir une 1<sup>ère</sup> année de Licence ont quitté l'université après 1, 2, 3 ou 4 ans (vs. **64%** de ceux qui avaient le projet d'obtenir un Master 2).

\*calcul réalisé sur tous les sortants à 1, 2, 3 ou 4 ans

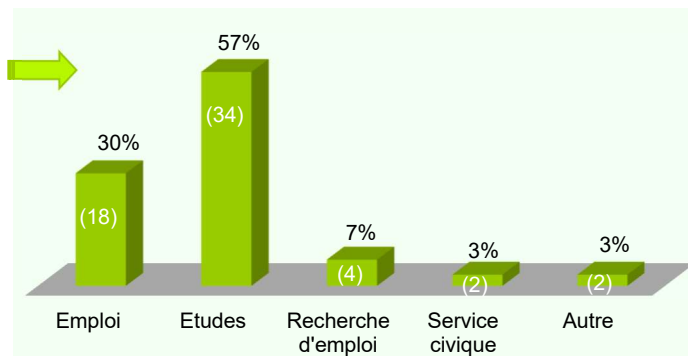
#### Niveau d'études en quittant Rennes 2



73 étudiants (**76%**) quittent l'université en ayant validé une **3<sup>ème</sup> année de Licence** et/ou une **Licence professionnelle**.

### Parmi les 60 répondants :

#### Situation 6 mois après leur départ (au 1<sup>er</sup> janvier 2019)



**34 étudiants (57%) poursuivent des études** après avoir quitté Rennes 2.

**18 étudiants (30%) exercent un emploi.**

**4 étudiants (7%)** sont à la recherche d'un emploi.

**2 étudiants (3%)** font un service civique dans une fédération sportive et dans un club de foot en tant qu'éducateur sportif

**2 étudiants (3%)** sont dans une autre situation : année de césure, voyage en Asie

#### Emploi

**18 étudiants (30%)** ont un emploi.

Tous les étudiants occupent des postes d'« employé ». 14 ont un poste à temps plein. 9 étudiants occupent un emploi stable.

10 étudiants travaillent dans le secteur privé.

12 étudiants ont un poste en Bretagne dont 7 en Ille et Vilaine.

13 étudiants estiment que leur poste est un emploi de transition.

11 étudiants pensent que leur poste n'est pas en adéquation avec leur formation universitaire.

#### La recherche d'emploi

**4 étudiants (7%)** sont à la recherche d'un emploi.

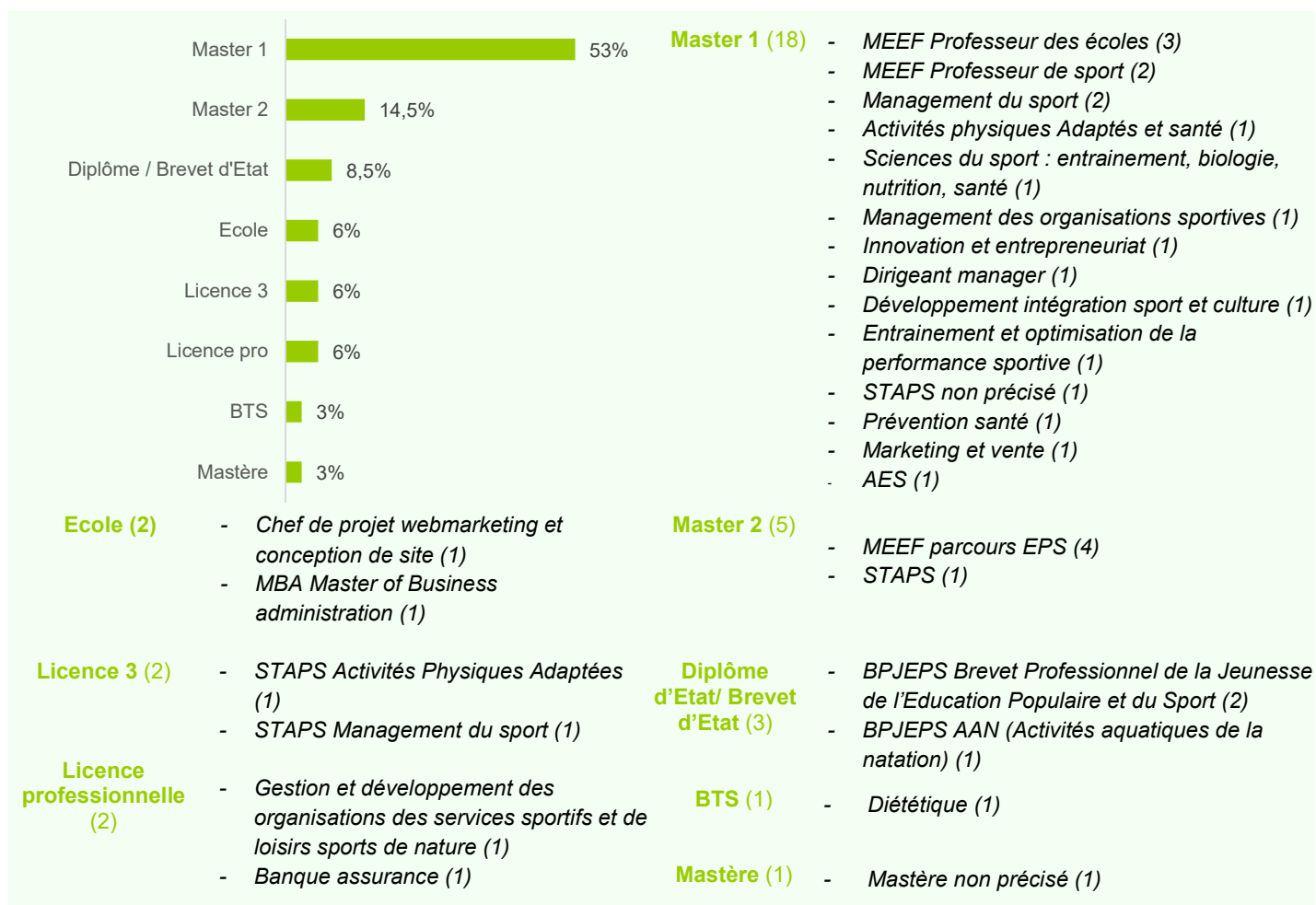
La recherche d'emploi s'effectue dans le département de résidence.

3 étudiants ont occupé un emploi depuis l'arrêt des études : éducateur sportif, conseiller vente et professeur de musique

2 étudiants ont l'intention de reprendre une formation :

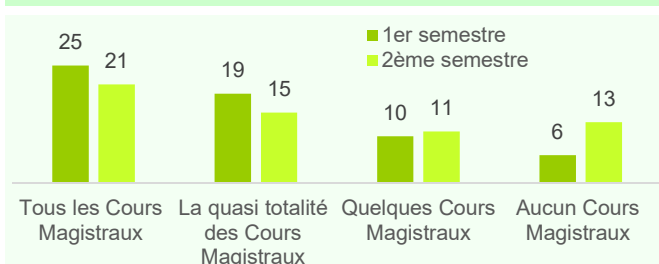
- BPJEPS APT
- Formation dans la nutrition

## Les poursuites d'études (n=34)

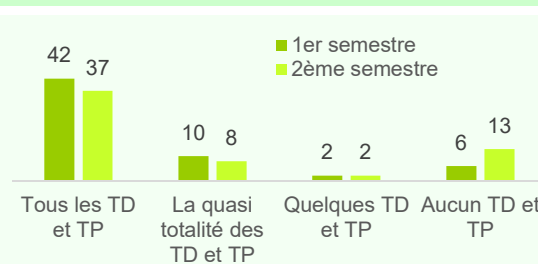


## Regard des étudiants sortants sur leur formation (n=60)

### Présence en cours durant l'année

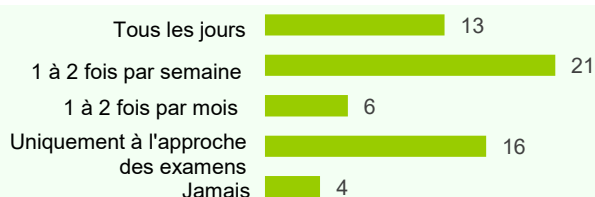


Au 1<sup>er</sup> semestre, 44 étudiants (73%) assistent à la quasi-totalité voire à tous les cours. Ce taux baisse au 2<sup>ème</sup> semestre avec 36 étudiants (60%).



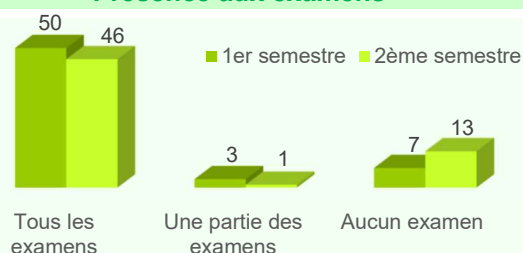
La présence à tous ou quasi tous les TD et TP est plus forte au 1<sup>er</sup> semestre avec 52 étudiants (87%) qu'au 2<sup>ème</sup> semestre (45 étudiants soit 75%).

### Fréquence de travail personnel



13 étudiants (22%) travaillent tous les jours et 21 étudiants (35%) 1 à 2 fois par semaine. 16 étudiants (27%) déclarent ne travailler qu'à l'approche des examens.

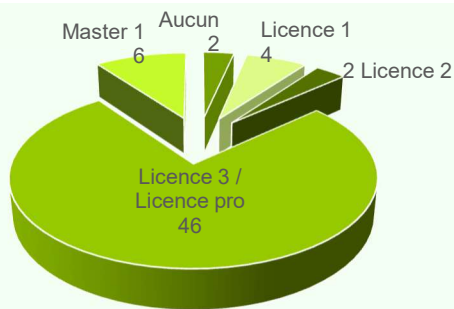
### Présence aux examens



50 étudiants (83%) passent l'ensemble des examens du 1<sup>er</sup> semestre contre 46 pour le 2<sup>ème</sup> semestre (77%).

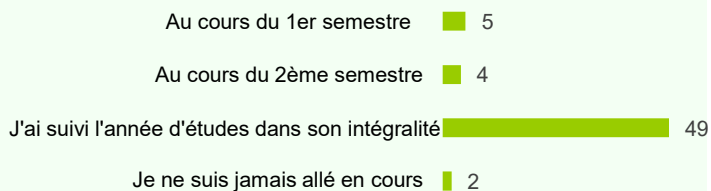


## Niveau d'études le plus élevé



46 étudiants (77%) ont validé une 3<sup>ème</sup> année de Licence ou une Licence professionnelle avant de quitter l'université.

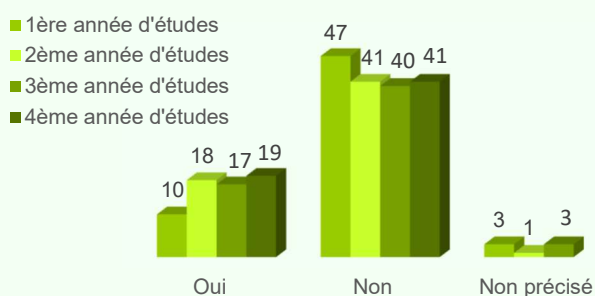
## Moment de l'interruption des études



49 étudiants (82%) ont suivi l'ensemble des cours de la 4<sup>ème</sup> année d'études.

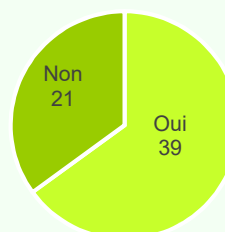
48 étudiants (80%) ont pris seul la décision de quitter l'université.

## Activités professionnelles



19 étudiants (32%) ont eu une activité professionnelle pendant leur 4<sup>ème</sup> année d'études.

## Mobilité



39 étudiants (65%) ont réalisé un voyage à l'étranger principalement hors du cadre de leurs études.

## Raisons de l'arrêt des études\*



Les principales raisons de l'arrêt des études à l'université Rennes 2 sont la formation (contenu des cours, niveau de formation...), le fait que l'étudiant a validé le niveau d'études souhaité et un changement professionnel.

\*Plusieurs réponses possibles

## Bilan de l'année

