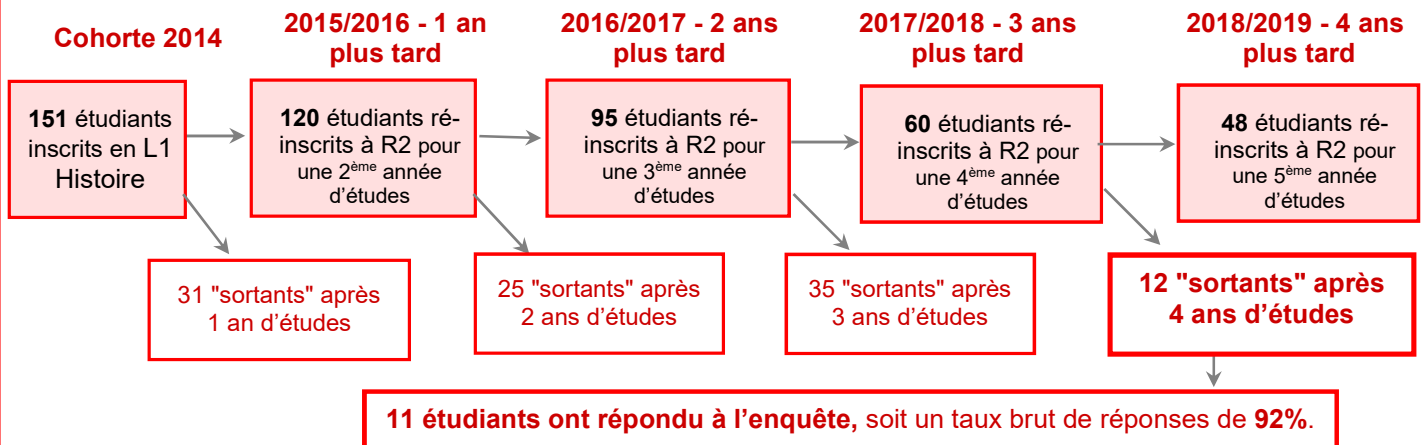
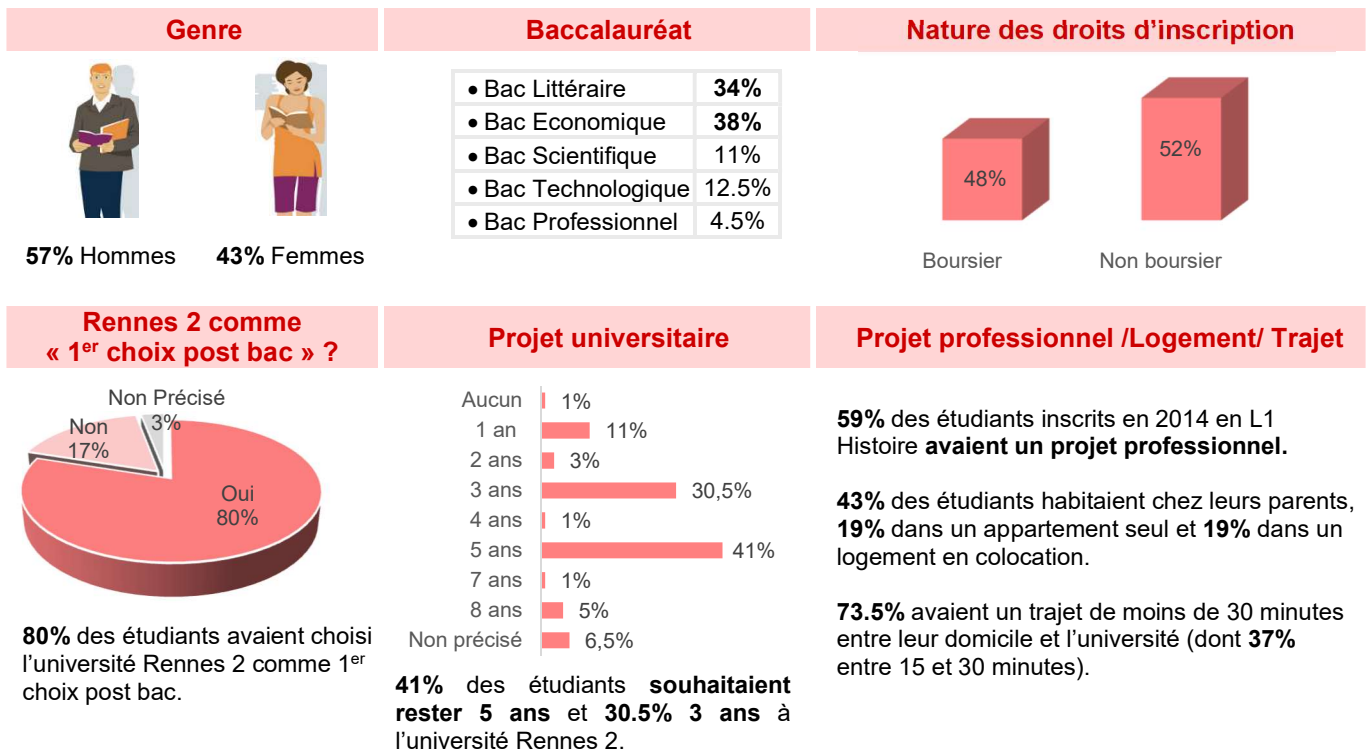


APRES 4 ANS A L'UNIVERSITE (2014-2018) ...

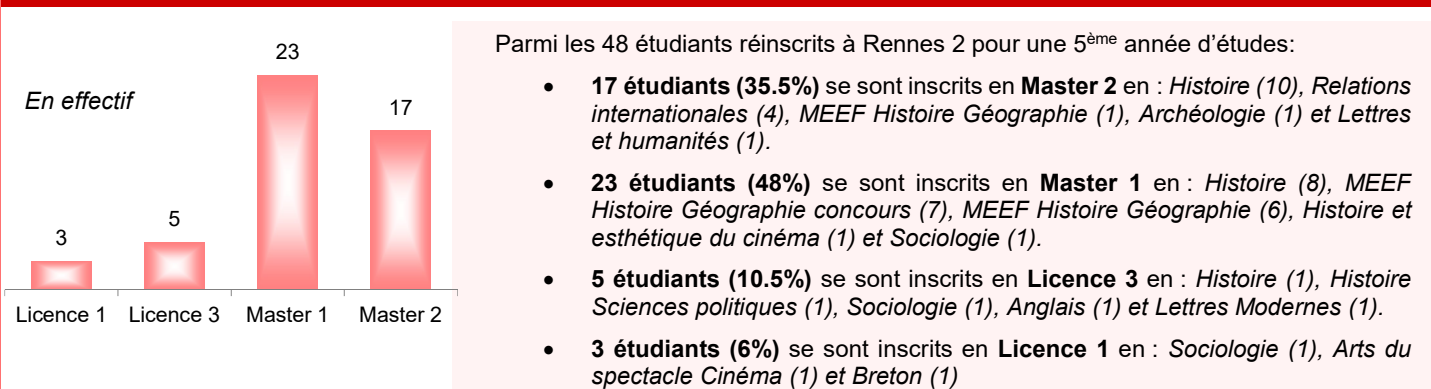
HISTOIRE



L'entrée en Licence 1 Histoire en 2014 (n = 151)




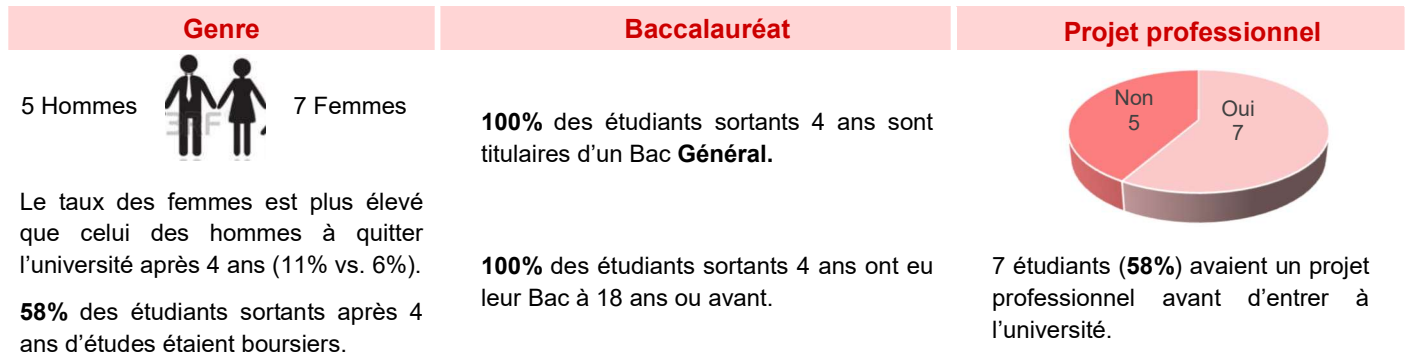
Ceux qui restent à Rennes 2 après 4 ans (en 2018-2019) ... (n = 48)



Suivi des parcours d'études - Cohorte 2014

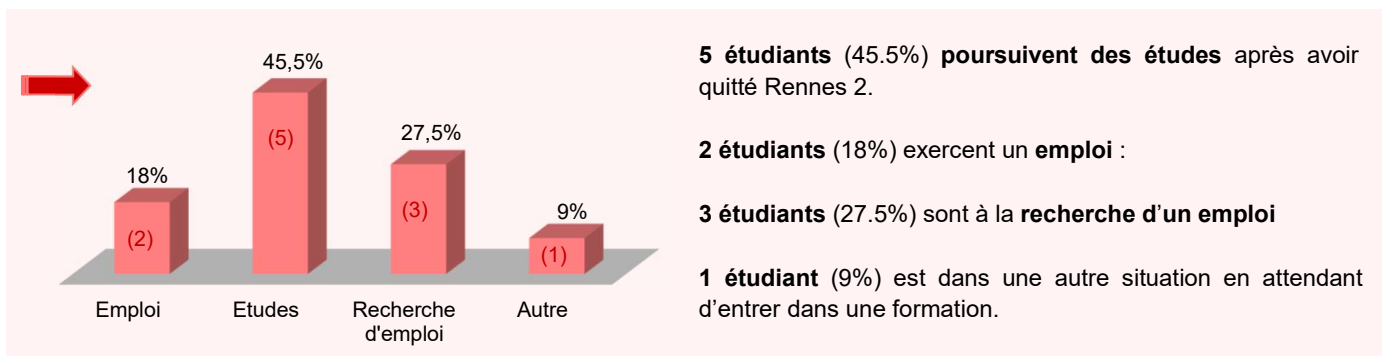
... Ceux qui partent de Rennes 2 après 4 ans (n = 12, 11 répondants)

Parmi les 12 « sortants » :



Parmi les 11 répondants :

Situation 6 mois après leur départ (au 1^{er} janvier 2019)



L'emploi

2 étudiants (18%) exercent un emploi.

1 occupe un poste « d'employé » et 1 de « profession intermédiaire ». 1 a un emploi temporaire et l'autre un emploi stable.

Les 2 étudiants travaillent à temps plein en Bretagne dont 1 en Ille et vilaine.

Les 2 étudiants estiment que leur emploi n'est pas en adéquation avec leur formation universitaire.

La recherche d'emploi

3 étudiants (27.5%) sont à la recherche d'un emploi.

Leur recherche s'effectue dans le département de résidence, dans la France entière et à l'étranger.

2 étudiants ont occupé un emploi depuis l'arrêt des études : ouvrier en usine en intérim et préparateur de commandes.

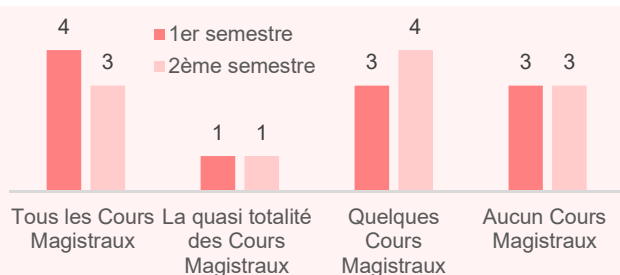
2 étudiants envisagent de reprendre une formation.

Les poursuites d'études (n=5)

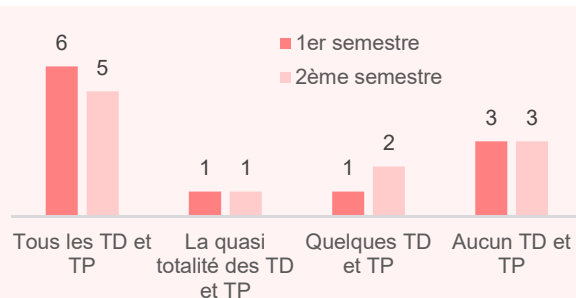


Regard des étudiants sortants sur leur formation (n=11)

Présence en cours durant l'année

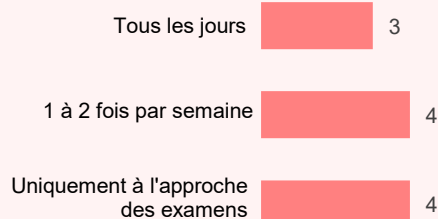


Au 1^{er} semestre, 5 étudiants (45%) assistent à la quasi-totalité voire à tous les cours. Ce taux baisse au 2^{ème} semestre avec 4 étudiants (36%).



La présence à tous ou à la quasi-totalité des TD et TP est plus forte au 1^{er} semestre avec 7 étudiants (64%) qu'au 2^{ème} semestre (6 étudiants soit 54.5%).

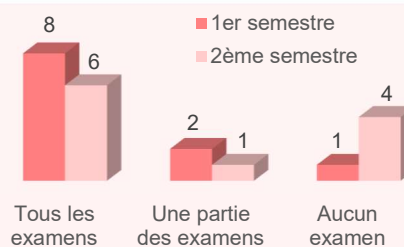
Fréquence de travail personnel



3 étudiants (27%) travaillent tous les jours et 4 étudiants (36.5%) 1 à 2 fois par semaine.

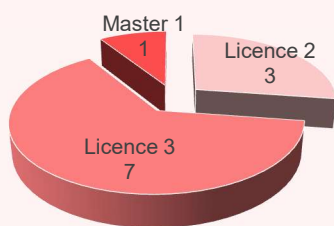
4 étudiants (36.5%) déclarent ne travailler qu'à l'approche des examens.

Présence aux examens



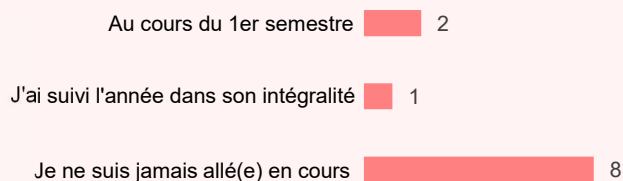
8 étudiants (73%) passent l'ensemble des examens du 1^{er} semestre (vs. 6 pour le 2^{ème} semestre soit 54.5%).

Niveau d'études le plus élevé



7 étudiants (64%) ont validé une 3^{ème} année de Licence avant de quitter l'université.

Moment de l'interruption des études

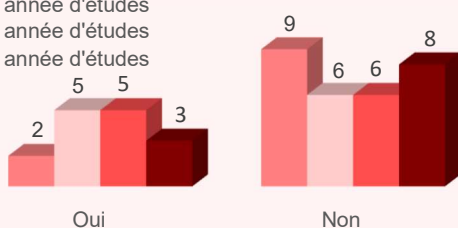


8 étudiants (73%) ont suivi l'ensemble des cours de la 4^{ème} année d'études.

9 étudiants ont pris seul la décision de quitter l'université.

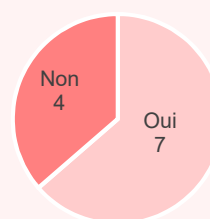
Activités professionnelles

- 1^{ère} année d'études
- 2^{ème} année d'études
- 3^{ème} année d'études
- 4^{ème} année d'études



3 étudiants ont eu une activité professionnelle lors de leur 4^{ème} année d'études à l'université Rennes 2.
2 ont travaillé pendant plus de 6 mois.

Mobilité



7 étudiants ont réalisé un voyage à l'étranger depuis l'obtention de leur Bac.

Parmi eux, 1 a réalisé ce voyage dans le cadre de ses études.

Raisons de l'arrêt des études*



La formation (contenu des cours, niveau de formation...) est la principale raison de départ de l'université Rennes 2.
La 2^{ème} raison est le fait que l'étudiant a atteint le niveau d'études qu'il souhaitait valider.

*Plusieurs réponses possibles

Bilan de l'année

