

# APRES 3 ANS A L'UNIVERSITE (2014-2017) ...

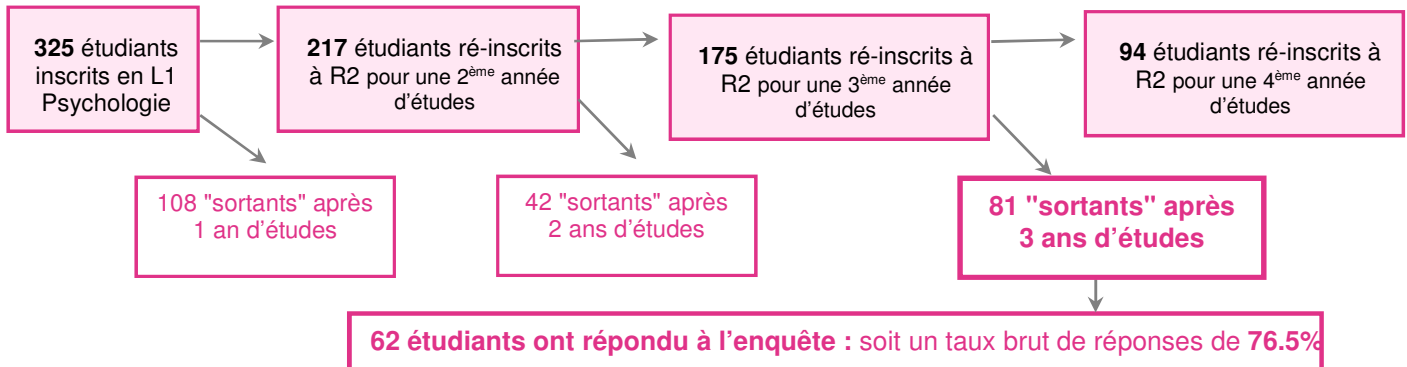
# PSYCHOLOGIE

Cohorte  
2014

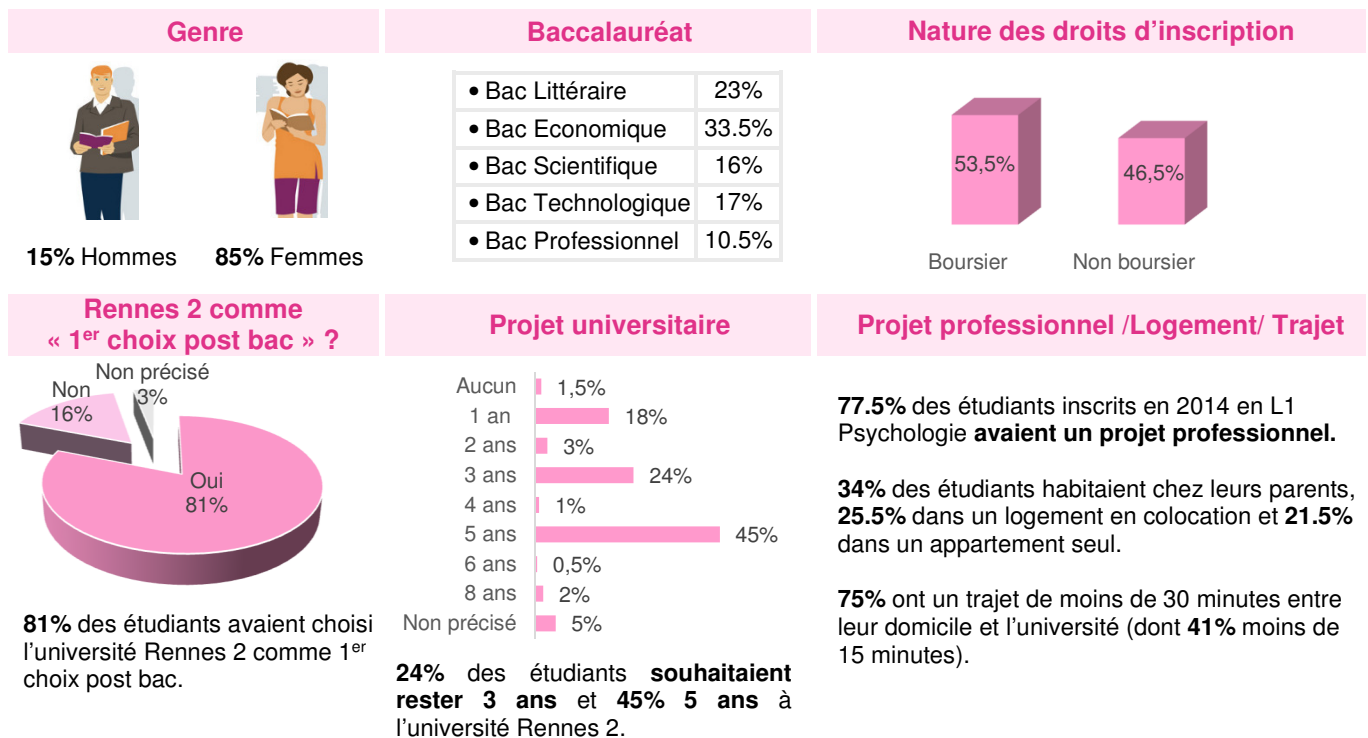
2015/2016 - 1 an plus tard

2016/2017 - 2 ans plus tard

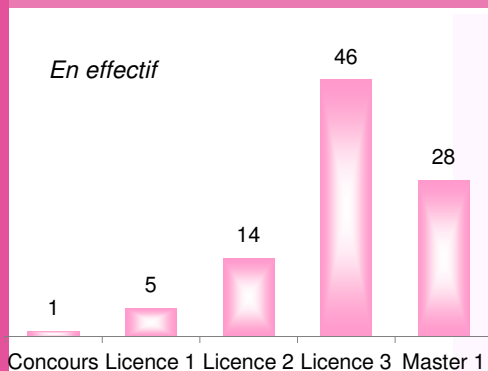
2017/2018 - 3 ans plus tard



## L'entrée en Licence 1 Psychologie en 2014 (n = 325)



## Ceux qui restent à Rennes 2 après 3 ans (en 2017-2018)... (n =94)

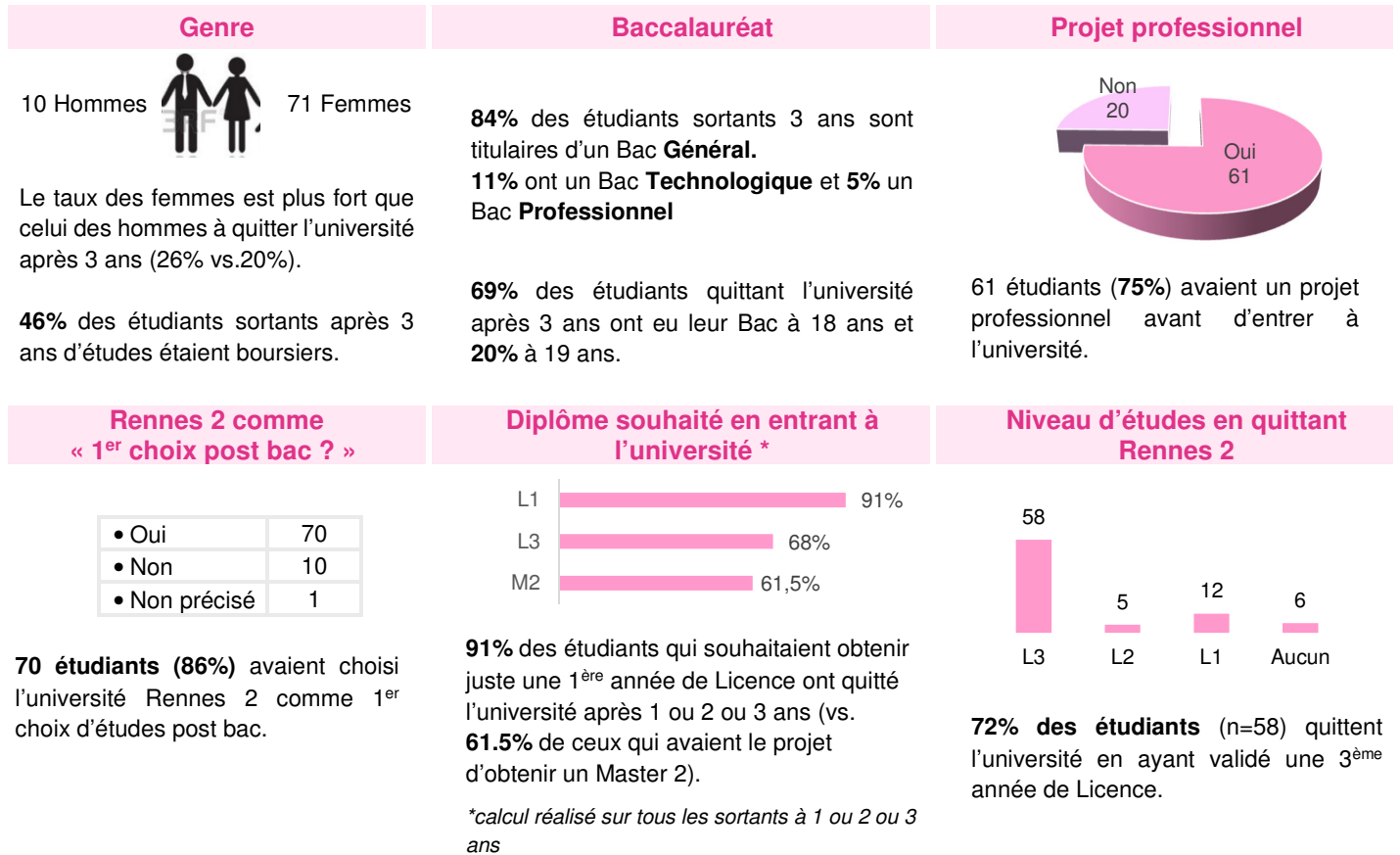


Parmi les 94 étudiants réinscrits à Rennes 2 pour une 4<sup>ème</sup> année d'études:

- **28 étudiants (30%)** se sont inscrits en **Master 1** en *Psychopathologie clinique (15), Psychologie clinique de l'enfant et de l'adolescent (7), Psychologie du travail et des organisations (3), MEEF Conseiller principal d'éducation (1), MEEF Histoire géographie (1) et Stratégie et ingénierie en formation adulte (1)*.
- **46 étudiants (49%)** se sont inscrits en **Licence 3** en *Psychologie (29), Sciences de l'éducation (7), AES (2), Arts plastiques (1), Arabe (1), LEA (1), Histoire (1), Histoire de l'Art (1), Information et communication (1), Lettres modernes (1) et Sociologie (1)*.
- **14 étudiants (15%)** se sont inscrits en **Licence 2** en : *Psychologie (12), MIASHS (1) et Environnement (1)*.
- **5 étudiants (5%)** s'inscrivent en **Licence 1** : *Psychologie (1), Musique (1), Arts plastiques (1), Espagnol (1) et Allemand (1)*.
- **1 étudiant (1%)** s'est inscrit en **prépa concours** *Sauvetage aquatique*

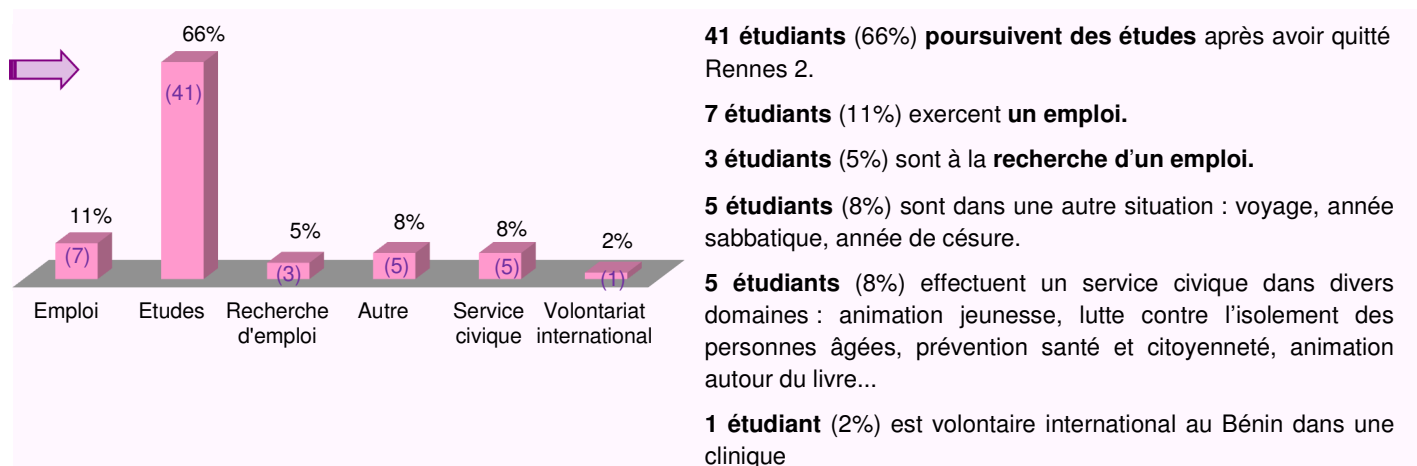
## ... Ceux qui partent de Rennes 2 après 3 ans (n = 81, 62 répondants)

### Parmi les 81 « sortants » :



### Parmi les 62 répondants :

#### Situation 6 mois après leur départ (au 1<sup>er</sup> janvier 2018)



#### Emploi

7 étudiants (11%) ont un emploi.

6 étudiants occupent des postes « d'employé », 5 travaillent à temps partiel et 4 ont un emploi temporaire.

6 étudiants ont un poste en Ille et Vilaine.

4 étudiants estiment que leur poste est un emploi de transition et sont dans l'attente d'une formation et 6 pensent que leur emploi n'est pas du tout en adéquation avec la formation universitaire effectuée.

#### La recherche d'emploi

3 étudiants (5%) sont à la recherche d'un emploi.

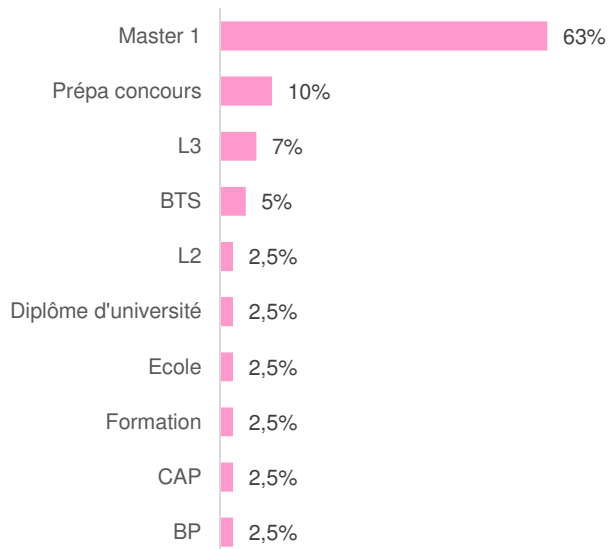
La recherche d'emploi s'effectue principalement dans le département de résidence.

Tous les étudiants ont occupé un emploi depuis l'arrêt des études.

Les 3 étudiants ont l'intention de reprendre une formation :

- BTS infographiste
- Concours éducateur spécialisé
- CAP pâtisserie

## Les poursuites d'études (n=41)



**BTS (2)** - Podo-orthésiste (1)  
- Métier de l'esthétique de la cosmétique et parfumerie (1)

**Formation (1)** - Musicothérapie (1)

**CAP (1)** - Métallier serrurier (1)

**BP (1)** - 1<sup>ère</sup> année de BP préparateur en pharmacie (1)

**Master 1 (26)** - Psychologie (9)  
- MEEF professeur des écoles (6)  
- Psychologie : thérapies cognitives, comportementales et émotionnelles (2)  
- Psychologie et psychopathologie clinique (2)  
- Psychologie clinique du développement (1)  
- Psychanalyse et psychopathologie (1)  
- Psychologie clinique de la santé psychopathologie de l'adaptation au stress (1)  
- Psychologie du vieillissement normal et pathologique (1)  
- Ethologie : Comportement animal et humain (1)  
- Droit pénal et sciences criminelles (1)  
- ETIC Economie des Technologies de l'Information et de la Communication (1)

**Prépa Concours (4)** - Ergothérapeute (1)  
- Educateur spécialisé (1)  
- Psychomotricité (1)  
- Infirmier (1)

**Licence 3 (3)** - Psychologie (1)  
- Sciences du langage : langue des signes française (1)  
- Sciences de l'éducation (1)

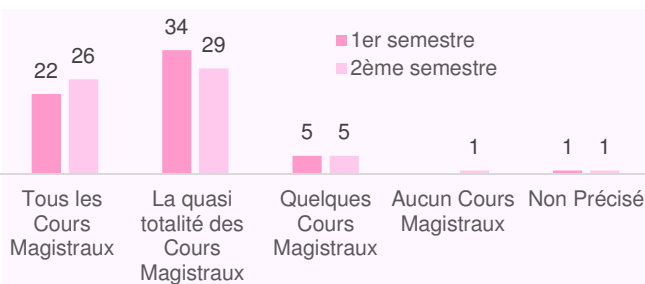
**Licence 2 (1)** - Lettres modernes (1)

**DU (1)** - Diplôme d'université Criminologie (1)

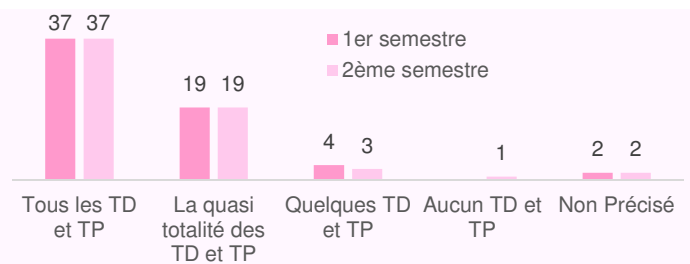
**Ecole (1)** - 1<sup>ère</sup> année d'Assistant social (1)

## Regard des étudiants sortants sur leur formation (n=62)

### Présence en cours durant l'année

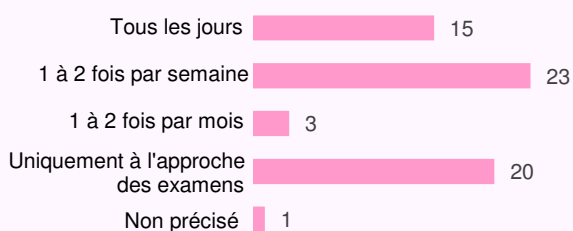


Au 1<sup>er</sup> semestre, 56 étudiants (90%) assistent à la quasi-totalité voire à tous les cours. Ce taux baisse légèrement au 2<sup>ème</sup> semestre avec 55 étudiants (89%).



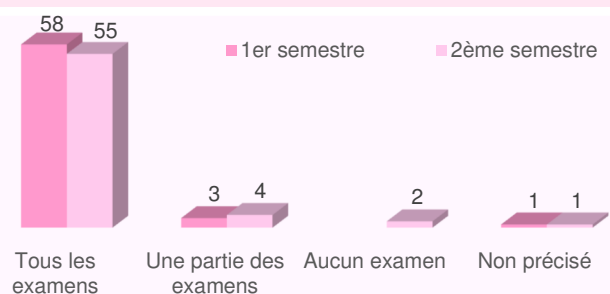
La présence à tous ou à la quasi-totalité des TD et TP est identique au 1<sup>er</sup> et au 2<sup>ème</sup> semestre avec 56 étudiants (90%).

### Fréquence de travail personnel



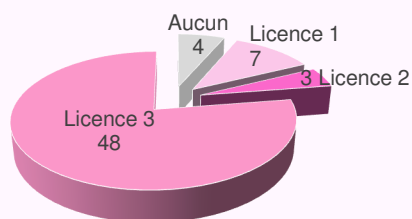
15 étudiants (24%) travaillent tous les jours et 23 étudiants (37%) 1 à 2 fois par semaine. 20 étudiants (32%) déclarent ne travailler qu'à l'approche des examens.

### Présence aux examens



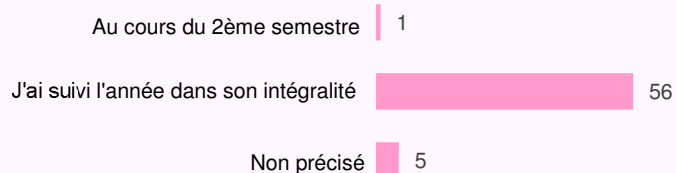
58 étudiants (93.5%) passent l'ensemble des examens du 1<sup>er</sup> semestre contre 55 pour le 2<sup>ème</sup> semestre (89%).

## Niveau de diplôme le plus élevé



48 étudiants (77%) ont quitté l'université en ayant validé une 3<sup>ème</sup> année de Licence.

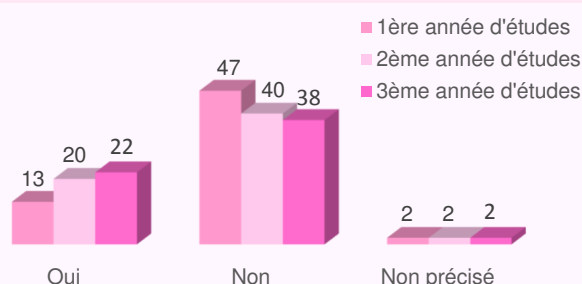
## Moment de l'interruption des études



56 étudiants (90%) ont suivi l'ensemble des cours de leur 3<sup>ème</sup> année d'études.

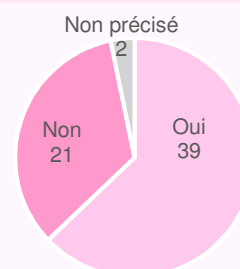
39 étudiants (63%) ont pris seul la décision de quitter l'université.

## Activités professionnelles



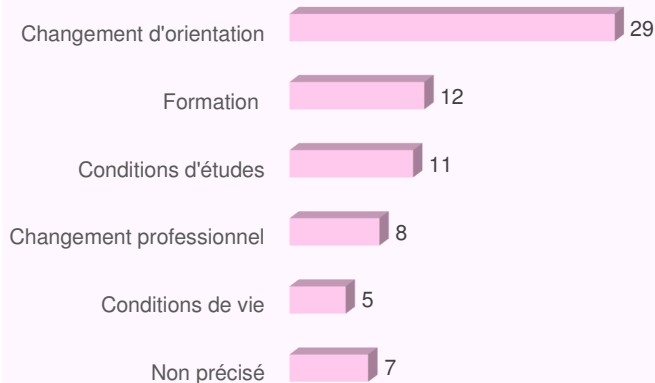
22 étudiants (35%) ont eu une activité professionnelle pendant leur 3<sup>ème</sup> année d'études.

## Mobilité



39 étudiants (63%) ont réalisé un voyage à l'étranger depuis l'obtention du Bac essentiellement hors du cadre de leurs études.

## Raisons de l'arrêt des études\*



Les principales raisons de l'arrêt des études à l'université Rennes 2 sont un changement d'orientation et la formation de la Licence (contenu des cours, niveau de formation...).

\*Plusieurs réponses possibles

## Bilan de l'année

