

## APRES 2 ANS A L'UNIVERSITÉ RENNES 2 ...

Cohorte 2014-2015

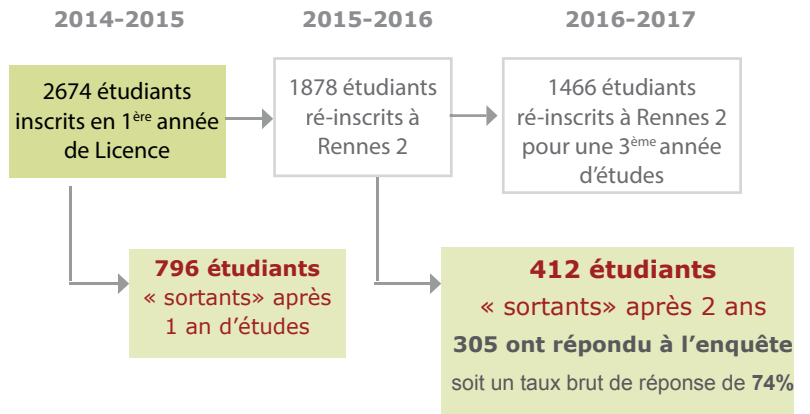
Cette étude porte sur le suivi des bacheliers 2014 entrés en 1<sup>ère</sup> année de Licence à Rennes 2 en 2014-2015.

Après une 1<sup>ère</sup> enquête réalisée à la rentrée 2014 sur ces étudiants néobacheliers inscrits **en formation initiale en 1<sup>ère</sup> année de Licence** à l'université Rennes 2, la population des inscrits a été arrêtée à 2674 étudiants\*.

Cette 2<sup>ème</sup> enquête porte sur leur devenir **après 2 années passées** à l'université et plus particulièrement sur les étudiants qui n'ont pas repris d'inscription à l'université Rennes 2, soit **412 étudiants**. Parmi eux, 305 ont répondu à notre enquête, soit un taux de réponses brut de **74%**.

(\*Voir le détail des caractéristiques de notre population sur le Flash info n°50 de Mai 2016)

Deux ans après leur 1<sup>ère</sup> inscription à l'université Rennes 2, **55%** des bacheliers 2014 poursuivent leurs études à Rennes 2 pour une 3<sup>ème</sup> année. **15%** des étudiants ne se réinscrivent pas à l'université Rennes 2 l'année suivante.

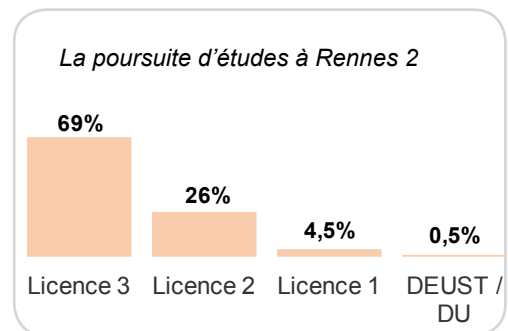


## 55% poursuivent leurs études à Rennes 2 en 2016-2017

### Sur l'ensemble des étudiants réinscrits à l'université Rennes 2 pour une 3<sup>ème</sup> année d'études

- ▶ 69% poursuivent en 3<sup>ème</sup> année de Licence. Parmi eux, 93,5% ont validé leur L2 et 5,5% ont obtenu leur L1...
- ▶ 26% s'inscrivent en 2<sup>ème</sup> année de Licence. 76,5% d'entre eux ont obtenu leur L1 et 23,5% doivent passer certains modules pour l'obtenir.
- ▶ 4,5% se réinscrivent en 1<sup>ère</sup> année de Licence et 0,5% en DEUST ou en DU.

! Les étudiants titulaires d'un Bac général sont plus nombreux à valider leur 2<sup>ème</sup> année d'études que les étudiants titulaires d'un Bac Technologique ou Professionnel (respectivement 67% vs. 43% et 27%).



## 15% quittent l'université Rennes 2 après 2 ans d'études

### Le taux de sortie diffère en fonction du type d'UFR

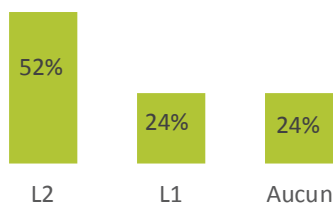
Les UFR Sciences Humaines, Langues et Arts Lettres Communication (ALC) comptent les taux de départ les plus importants.

A l'inverse, les étudiants de l'UFR STAPS et Sciences Sociales sont les moins touchés par les départs après un ou deux ans

Par UFR	Sortants 1 an	Sortants 2 ans	Toujours inscrits à Rennes 2
UFR Sc Humaines	35,5%	14%	50,5%
UFR ALC	32%	14%	54%
UFR Langues	30%	17%	53%
UFR Sc Sociales	27%	15%	58%
UFR STAPS	23,5%	17%	59,5%

## Niveau de diplôme le plus élevé ( sur 1878 étudiants qui ont étudié pendant 2 ans)

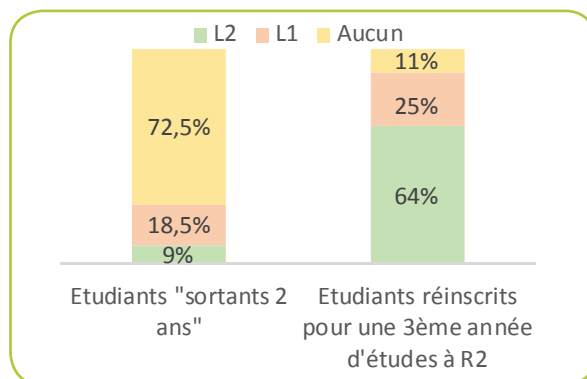
### 52% des étudiants ont validé leur 2<sup>ème</sup> année de Licence



➔ **52%** des étudiants qui ont réalisé 2 années d'études, obtiennent leur 2<sup>ème</sup> année de Licence.

➔ **24%** ont obtenu la 1<sup>ère</sup> année de Licence et **24%** n'ont rien validé après 2 ans d'études.

➔ **64%** des étudiants qui se réinscrivent à l'université Rennes 2 pour une 3<sup>ème</sup> année d'études ont validé leur 2<sup>ème</sup> année de Licence (vs. **9%** des étudiants non réinscrits à Rennes 2).



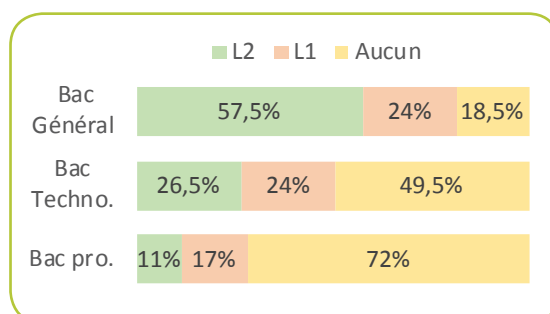
*On observe des différences en fonction de plusieurs critères ...*

#### ➔ La validation de la L2 diffère selon le genre

**56.5%** des femmes obtiennent leur 2<sup>ème</sup> année de Licence contre **45%** des hommes.

#### ➔ mais aussi, *en fonction du type de Bac*

**57.5%** des étudiants titulaires d'un Bac général ont validé leur 2<sup>ème</sup> année de Licence (vs. **26.5%** pour les titulaires d'un Bac technologique et **11%** pour les titulaires d'un Bac professionnel).



#### ➔ ou encore, *en fonction des choix et projets d'études*

**52%** des étudiants qui avaient fait de l'université Rennes 2 leur 1<sup>er</sup> choix post bac ont validé leur 2<sup>ème</sup> année de Licence ( vs. **56%** des étudiants qui n'avaient pas choisi l'université en 1<sup>er</sup> choix post bac).

**54.5%** des étudiants qui avaient un projet professionnel en entrant à l'université ont validé leur 2<sup>ème</sup> année de Licence contre **47%** des étudiants qui n'avaient pas de projet professionnel.

# Profil des étudiants non réinscrits à Rennes 2 l'année suivante (en 2016-2017)

**15% quittent l'université Rennes 2 après 2 années d'études (soit 412 étudiants)**

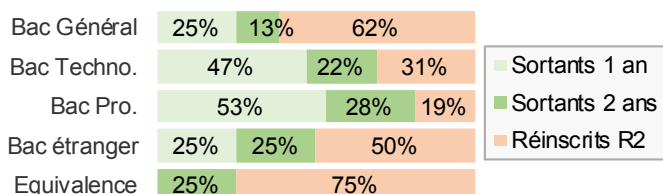


**Femme 56%**  
Homme 44%

**17%** des étudiants boursiers ont quitté Rennes 2 au bout de 2 ans.

## Différents facteurs semblent influencer le départ de l'université ...

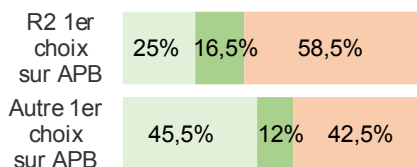
### Le type de Bac



Les titulaires d'un **Bac Technologique** ou **Professionnel** sont les plus nombreux à partir après 1 ou 2 ans d'études (69% et 81%).

Les **titulaires d'un Bac Général** ne sont que 38% à quitter l'université après 1 ou 2 ans.

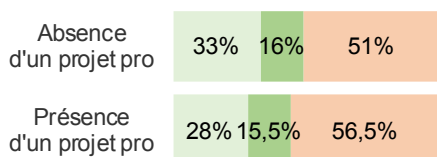
### Leur premier choix d'études



Plus de la moitié (57.5%) des étudiants qui n'avaient pas choisi de venir à l'université en **1<sup>er</sup> choix post bac** ont quitté l'université au bout d'1 ou 2 ans.

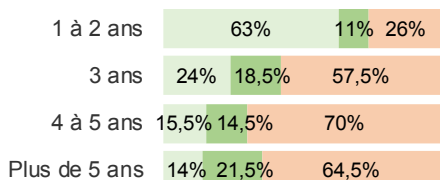
A l'inverse, 58.5% des étudiants qui avaient choisi l'université Rennes 2 comme **1<sup>er</sup> choix sur APB** ont renouvelé leur inscription l'année suivante.

### Le projet professionnel



49% des étudiants qui n'avaient pas de **projet professionnel** en entrant à l'université ont quitté l'université après 1 ou 2 ans (vs 43.5% des étudiants qui en avait un).

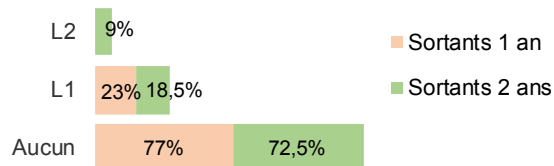
### Le nombre d'années souhaité à Rennes 2



74% des étudiants ne souhaitant pas **rester à l'université plus de 2 ans** ont quitté l'université au bout d'1 ou 2 ans d'études.

Le taux de départ des étudiants qui avaient pour projet de rester 4 ou 5 ans à l'université est plus faible avec 30% de départ.

### Résultat des 2 années d'études



**72.5%** des étudiants «sortants 2 ans» quittent l'université **sans avoir validé une seule année d'études**.

A l'inverse, ils sont **9%** à quitter l'université avec l'obtention de la 2<sup>ème</sup> année de Licence.

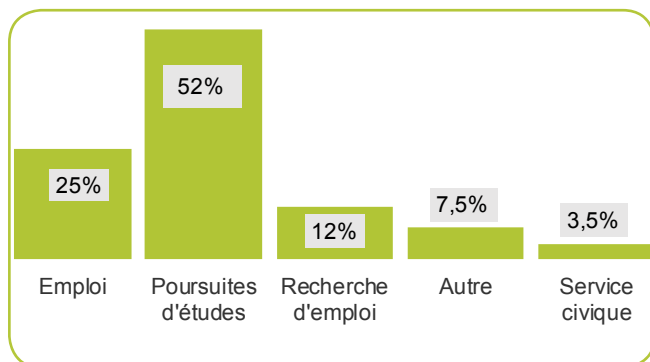
### Profil type d'un étudiant « sortant » après 2 ans d'études



- Etudiant de sexe féminin
- N'ayant pas choisi l'université Rennes 2 comme 1<sup>er</sup> choix post bac
- Sans projet professionnel en entrant à l'université
- Ne souhaitant pas étudier pendant de nombreuses années
- N'ayant pas obtenu de niveau de diplôme
- Percevant les bourses universitaires
- Ayant un père dont le métier est soit « ouvrier » soit « en recherche d'emploi »
- Ayant obtenu tardivement son Bac (à 20 ans ou 21 ans)
- Titulaire d'un Bac professionnel ou Technologique

# Situation des étudiants non réinscrits à Rennes 2 au 1<sup>er</sup> janvier 2017

Les résultats suivants portent sur les 305 étudiants non réinscrits à l'université RENNES 2 et ayant répondu à l'enquête



**!** 78,5% des étudiants en recherche d'emploi ont le projet de reprendre des études (BTS, CAP, diplôme d'état, concours, Licence, DEUST, formation spécifique ...).

## Situation selon le genre

**55%** des femmes poursuivent des études (vs. **48%** des hommes).

**31%** des hommes exercent un emploi (vs. **20%** des femmes).

## Situation selon le Bac

**59%** des étudiants titulaires d'un bac Général poursuivent des études après avoir quitté l'université contre **11%** des étudiants titulaires d'un Bac professionnel.

## Situation selon le résultat des études

**81%** des étudiants ayant validé la L2 poursuivent des études (vs. **41%** des étudiants qui n'ont rien validé).

## Situation selon le projet professionnel

**55%** des étudiants qui avaient un projet professionnel en entrant à l'université poursuivent des études (vs. **45%** pour ceux qui n'en avaient pas).

## Situation selon la nature du droit d'inscription

**56%** des étudiants non boursiers poursuivent des études (vs. **48.5%** des étudiants boursiers).

## Situation selon les UFR

**57%** des étudiants de l'UFR ALC poursuivent des études (vs. **38%** des étudiants de l'UFR Sciences humaines).

## 52% SONT EN POURSUITES D'ÉTUDES

Les résultats suivants portent sur les étudiants en poursuite d'études dans un autre établissement, soit 52% de la population des sortants 2 ans » (n = 158)

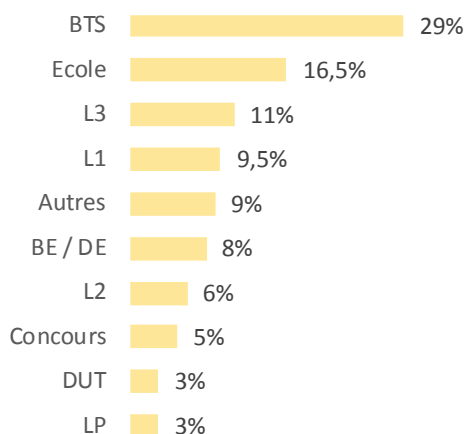


**55%** des femmes poursuivent des études (vs. 48% des hommes).

**55%** des étudiants qui avaient un projet professionnel en entrant à Rennes 2 poursuivent des études (vs. **45%** des étudiants qui n'en avaient pas).

**54%** des étudiants qui avaient choisi Rennes 2 en 1<sup>er</sup> choix post bac, sont en études (vs. **45%** de ceux qui n'avaient pas choisi l'université Rennes 2).

## La formation suivie en Janvier 2017



➔ **32%** s'inscrivent en **BTS** ou en **DUT**.

➔ **16.5%** se sont inscrits dans des **formations plus spécialisées** (école d'Arts et cultures, d'Histoire de l'Art, de Design, d'infographiste, d'audiovisuel, de kinésithérapeute, d'ostéopathe...).

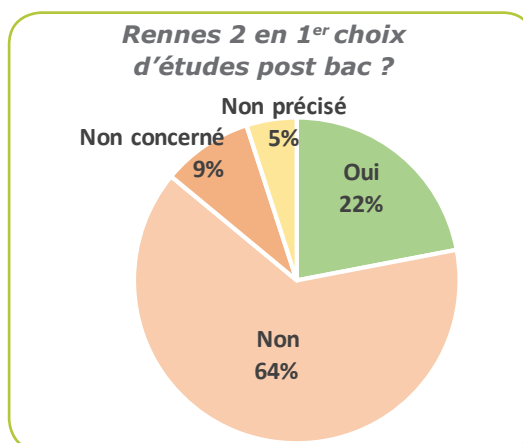
➔ **14%** s'inscrivent en 3<sup>ème</sup> année de Licence ou en Licence professionnelle, **6%** suivent une 2<sup>ème</sup> année de Licence et **9.5%** une 1<sup>ère</sup> année de Licence dans une autre université.

## → La poursuite d'études et les choix d'APB

Un peu moins d'1/4 des étudiants ont repris des études qui correspondent à un des vœux émis sur le site APB lorsqu'ils étaient en Terminale.

24.5% des femmes poursuivent des études en lien avec un des choix d'APB contre 19% des hommes.

26% des étudiants qui n'avaient pas choisi l'université Rennes 2 en 1<sup>er</sup> choix post Bac poursuivent des études qui correspondent à un de leur choix sur APB (vs. 22% des étudiants qui avaient inscrit l'université Rennes 2 comme 1<sup>er</sup> choix APB)



## → La poursuite d'études varie en fonction du type de Bac

42% des étudiants titulaires d'un Bac Technologique s'inscrivent en BTS (vs. 1/4 des étudiants titulaires d'un Bac général). A l'inverse, ces derniers sont 17% à s'inscrire en 3<sup>ème</sup> année de Licence ou en Licence professionnelle dans un autre établissement (vs. **Aucun** étudiant titulaire d'un Bac Technologique).

## → Le genre ou la nature du droit d'inscription

Les femmes sont légèrement plus nombreuses que les hommes à poursuivre des études en BTS (31% vs. 27%) et en 3<sup>ème</sup> année de Licence (13% vs. 8%).

A l'inverse, les hommes sont plus nombreux que les femmes à entrer dans des écoles (22% vs. 13%).

32.5% des étudiants boursiers s'inscrivent en BTS contre 25% des étudiants non boursiers. Ces derniers sont 19.5% à entrer dans des écoles spécialisées (vs. 14% des étudiants boursiers).

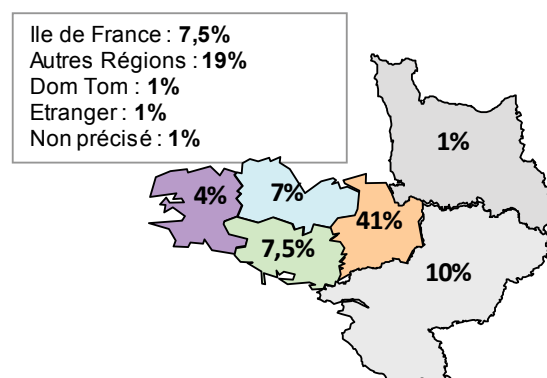
## → Le 1<sup>er</sup> choix post Bac

30% des étudiants qui n'avaient pas choisi l'université Rennes 2 comme 1<sup>er</sup> choix post Bac poursuivent des études en BTS et 22% entrent dans des écoles contre respectivement 28% et 15% des étudiants qui souhaitent intégrer l'université Rennes 2 comme 1<sup>er</sup> choix d'études post Bac.

## → La localisation des études

59.5% des étudiants poursuivent leurs études en Bretagne, notamment en Ille et Vilaine (41%).

11% étudient dans les départements limitrophes de la Bretagne (Pays de Loire et Normandie).



## Profil type d'un étudiant « sortant 2 ans » qui poursuit des études



- Etudiant titulaire d'un Bac général
- Ayant choisi l'université Rennes 2 comme 1<sup>er</sup> choix post bac
- Avec un projet professionnel en entrant à l'université
- Souhaitant étudier pendant plus de 4 ans
- Souhaitant obtenir une 1<sup>ère</sup> ou une 2<sup>ème</sup> année de Licence
- Ne touchant pas les bourses universitaires
- Ayant obtenu sa 1<sup>ère</sup> ou 2<sup>ème</sup> année de Licence

## 25% SONT EN EMPLOI EN JANVIER 2017

Les résultats suivants portent sur les 76 étudiants en emploi 6 mois après leur départ de l'université Rennes 2, soit 25% de la population des « sortants 2 ans »



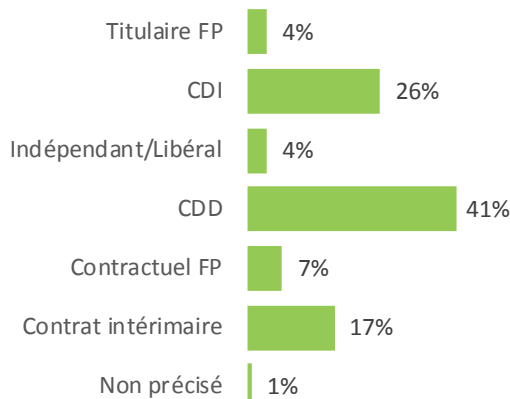
**Homme 55%**  
Femme 45%

**Boursier 62%**  
Non boursier 38%

**71% (n=54) avaient un projet professionnel avant d'entrer à l'université**

**33% avaient un emploi pendant leur Licence**

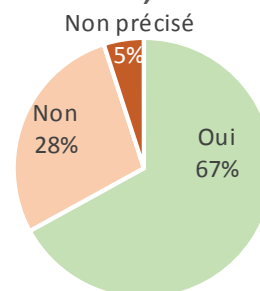
### Le type de contrat...



- ➔ **65%** occupent un emploi temporaire
- ➔ **70%** travaillent à temps plein
- ➔ **82%** ont un statut « d'employé »
- ➔ **64%** exercent dans le secteur privé
- ➔ **76%** des salariés travaillent en Bretagne, dont **55%** en Ille et Vilaine
- ➔ **1202€** Salaire net mensuel médian (sur les temps plein)

**75%** considèrent leur activité professionnelle comme « pas du tout » en adéquation avec les études réalisées à l'université Rennes 2

### Considérez-vous votre emploi comme un emploi d'attente, de transition ?



### 67% des salariés occupent un emploi de transition

- **68.5%** d'entre eux ont le projet de reprendre des études (DUT Carrières sociales, concours : infirmier, aide soignant, d'entrée en école de police, diplôme d'Etat de moniteur éducateur, formation dans le domaine de la communication, le cinéma, le dessin...).
- **12%** cherchent un autre emploi pour les raisons suivantes : trouver un emploi à temps plein, un emploi mieux rémunéré, suite à une fin de contrat, pour se mettre à son compte, engagement prochain dans l'Armée...
- **13.5%** des étudiants occupent des emplois saisonniers et considèrent donc cet emploi comme un emploi de transition.
- **6%** n'ont pas donné de précision.

### Profil type d'un étudiant en emploi 6 mois après la sortie de Rennes 2



- Etudiant titulaire d'un Bac professionnel
- Souhaitant obtenir une 2<sup>ème</sup> ou 3<sup>ème</sup> année de Licence
- Envie d'étudier pendant 3 ans
- N'ayant pas choisi l'université Rennes 2 comme 1<sup>er</sup> choix post bac
- Touchant les bourses universitaires
- N'ayant pas obtenu d'année de Licence

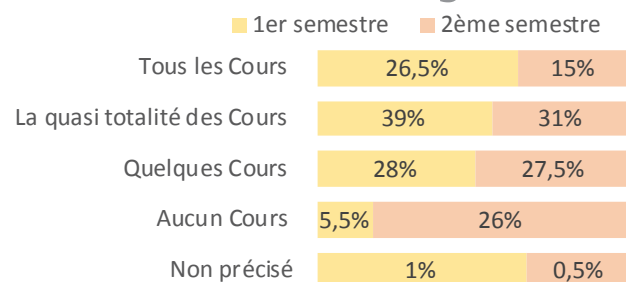


# PENDANT LEUR 2<sup>ème</sup> ANNEE D'ETUDES

Les résultats suivants portent sur les 305 étudiants non réinscrits à l'université RENNES 2 et ayant répondu à l'enquête

## NOUS LEUR AVONS DEMANDÉ...

### Avez-vous assisté aux cours magistraux ?



### → La présence en cours

Lors du 1<sup>er</sup> semestre, **65.5%** des étudiants déclarent assister à tous les cours magistraux ou à la quasi-totalité des cours.

A l'inverse, lors du 2<sup>ème</sup> semestre, ce taux chute à **46%**. En effet, **53.5%** annoncent n'assister à aucun ou quelques cours.

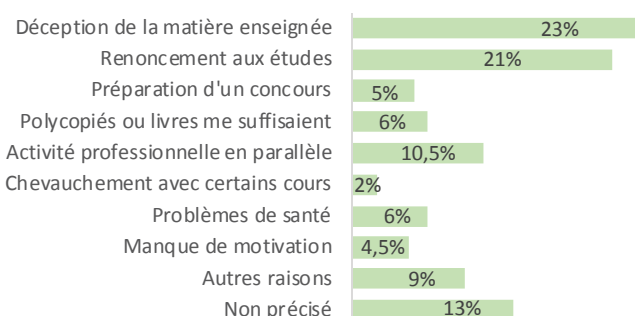
Comme pour les cours magistraux, on note un véritable déclin de l'assiduité des étudiants pour les TD et TP au 2<sup>ème</sup> semestre.

**45%** assistent à tous les cours de TD ou de TP au 1<sup>er</sup> semestre mais ils ne sont plus que **28%** au 2<sup>nd</sup> semestre.

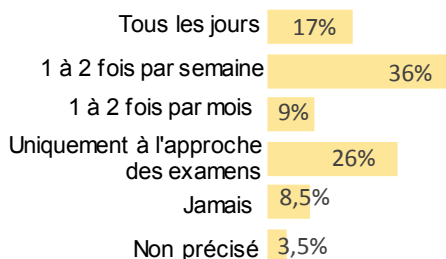
Les raisons de ce manque d'assiduité sont diverses :

**23%** des étudiants sont déçus de la matière enseignée, comparée à l'idée qu'ils en avaient et **21%** des étudiants affirment avoir renoncé aux études.

### Pourquoi n'avez-vous pas assisté aux cours ?



### Quelle était votre fréquence de travail ?

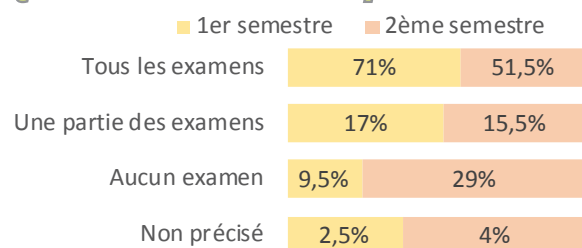


### → La fréquence de travail

**Un peu plus d'1/4** des étudiants déclarent travailler uniquement à l'approche des examens.

A l'inverse, **17%** travaillent tous les jours et **36%** 1 à 2 fois par semaine.

### Quels examens avez-vous passés ?



### → La présence aux examens

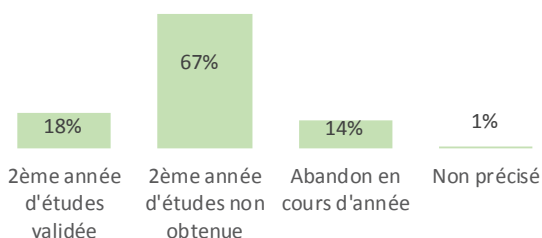
**71%** des étudiants se sont présentés à tous les examens au 1<sup>er</sup> semestre. Ce taux diminue fortement pour les examens du 2<sup>nd</sup> semestre (**51.5%**).

Le taux d'étudiants qui ne se présentent à aucun examen augmente entre le 1<sup>er</sup> et le 2<sup>ème</sup> semestre passant de **9,5%** à **29%**.

**Près de 60%** des étudiants ont suivi l'ensemble des enseignements lors de leur 2<sup>ème</sup> année d'études.

**11%** ont quitté l'université avant d'avoir passé les examens du 1<sup>er</sup> semestre.

### Résultats de la 2<sup>ème</sup> année d'études



### → La non validation de la 2<sup>ème</sup> année d'études

Parmi les étudiants qui n'ont pas validé leur 2<sup>ème</sup> année d'études (81%) :

- 33% ont abandonné leurs études
- 19% ont souhaité se réorienter
- 14% ont manqué de motivation, désintéret,
- 12% n'ont pas su s'organiser dans leur travail,
- ...

# Les raisons de la sortie

## La formation (38%)

**29.5%** déclarent que la formation ne correspondait pas à leurs attentes et **près d'1/4** des étudiants mentionnent un manque de motivation ou d'intérêt pour cette 2<sup>ème</sup> année d'études.

### → Changement d'orientation (24%)

**60%** des étudiants déclarent avoir quitté l'université Rennes 2 suite à un changement d'orientation et **18%** car ils ont été admis dans une formation sélective.

### → Les conditions d'études (16%)

**24%** d'entre eux évoquent le manque d'encadrement ou de suivi de la part des enseignants et **19%** des difficultés administratives

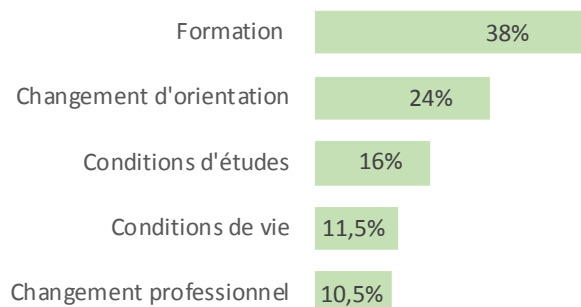
### → Les conditions de vie (11.5%)

Les raisons personnelles, le sentiment d'isolement ou d'anonymat et des problèmes financiers pour suivre ses études universitaires sont les principales raisons concernant les conditions de vie de l'étudiant.

### → Le changement de projet professionnel (10.5%)

**Près de 40%** de ceux qui ont quitté l'université Rennes 2 pour changement de projet professionnel pensent que leur formation de Licence n'était pas adaptée à leur projet professionnel.

## Pourquoi avez-vous quitté Rennes 2 ?



## Leur perception de l'année...

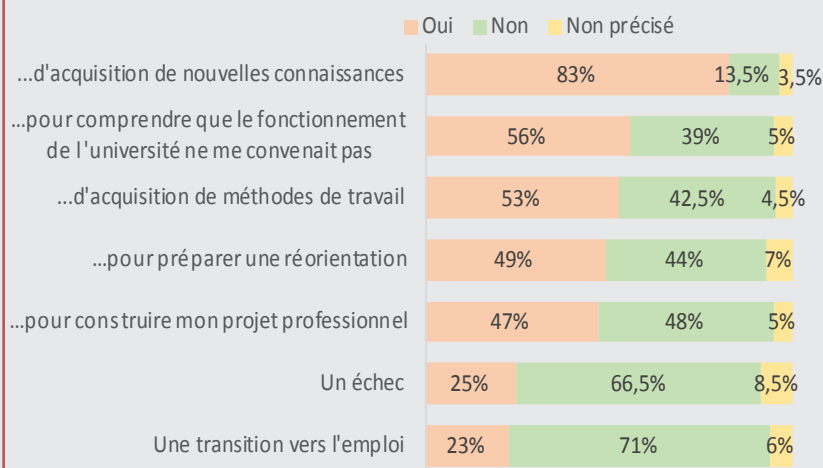
**83%** des étudiants « sortants 2 ans » déclarent avoir acquis durant cette année de nouvelles connaissances et **53%** des méthodes de travail.

**47%** des étudiants ont profité de cette année à l'université pour construire leur projet professionnel et **49%** pour préparer leur réorientation.

**56%** des étudiants déclarent avoir compris que le fonctionnement de l'université ne leur convenait pas et pour **25%** des étudiants, l'année réalisée à l'université est un échec.

Enfin, pour **23%** des étudiants, cette année à l'université Rennes 2 a été un tremplin vers l'emploi.

## Cette année a été pour vous, une année ...



Ces résultats sont à nuancer en raison de la spécificité de chaque Licence. Vous pouvez consulter notre étude complète sur le site de l'université Rennes 2 rubrique Formation/Orientation - S'orienter, s'informer sur les débouchés - Que deviennent les étudiants ?

Observatoire des Parcours Etudiants et de l'Insertion Professionnelle (O.P.E.I.P.)

Réalisation de l'étude : Delphine DOLO - Chargée d'études  
Tel : 02.99.14.20.60  
e-mail : delphine.dolo@univ-rennes2.fr

IMPRESSION SERVICE IMPRIMERIE REPRO-GRAPHIE RENNES 2



Scanner et consultez toutes nos études en ligne  
[www.univ-rennes2.fr/suio-ip/observatoire](http://www.univ-rennes2.fr/suio-ip/observatoire)

