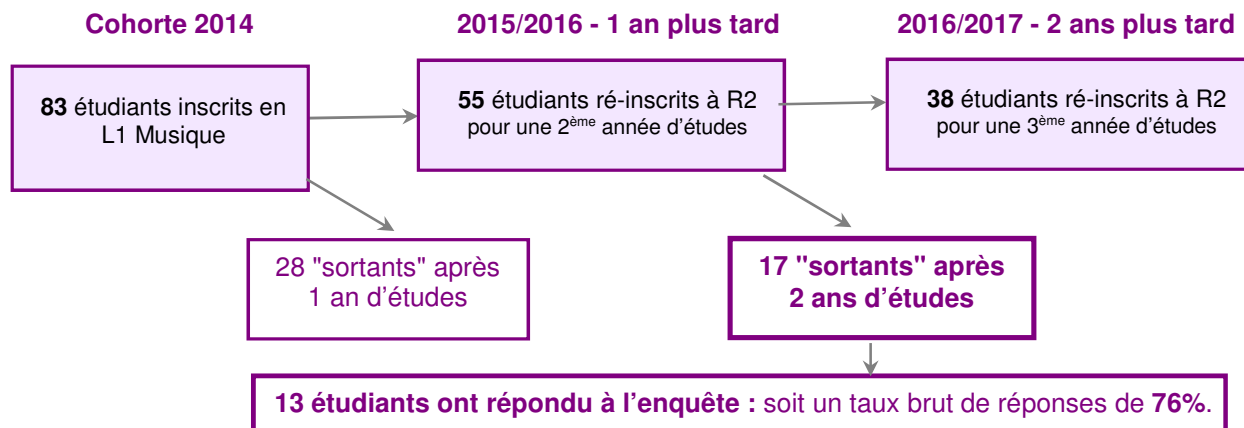

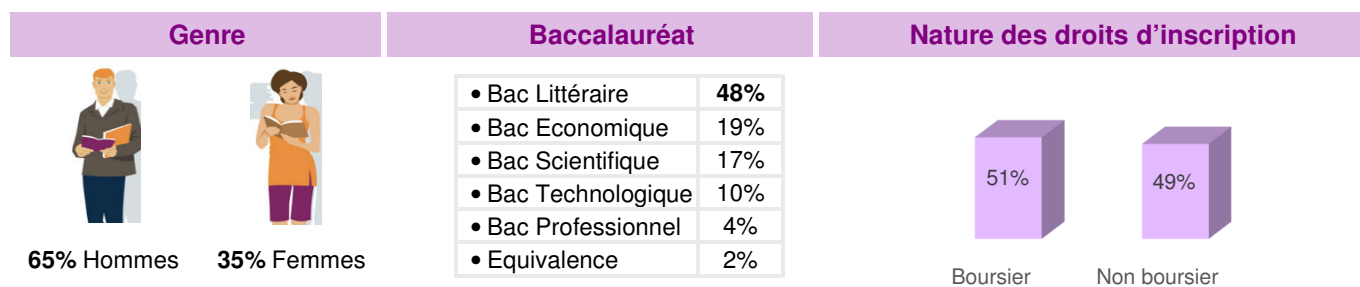


APRES 2 ANS A L'UNIVERSITE (2014-2016) ...

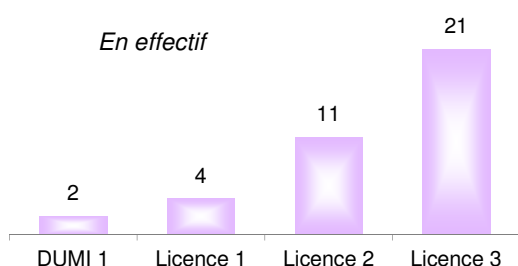
MUSIQUE



L'entrée en Licence 1 Musique en 2014 (n = 83)



Ceux qui restent à Rennes 2 après 2 ans (en 2016-2017)... (n =38)


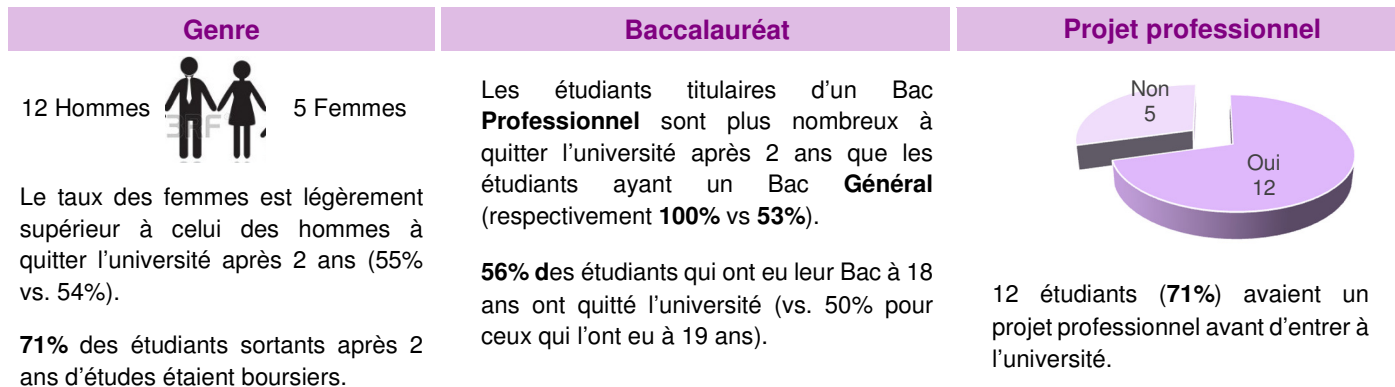


Parmi les 38 étudiants réinscrits à Rennes 2 pour une 3^{ème} année d'études:

- 21 étudiants (55,5%) se sont inscrits en **Licence 3 Musique**
- 11 étudiants (29%) se sont inscrits en **Licence 2 Musique**
- 4 étudiants (10,5%) se réinscrivent en **Licence 1 : Musique (2), Arts du spectacle (1) et Histoire de l'Art (1).**
- 2 étudiants (5%) poursuivent en **DUMI 1**

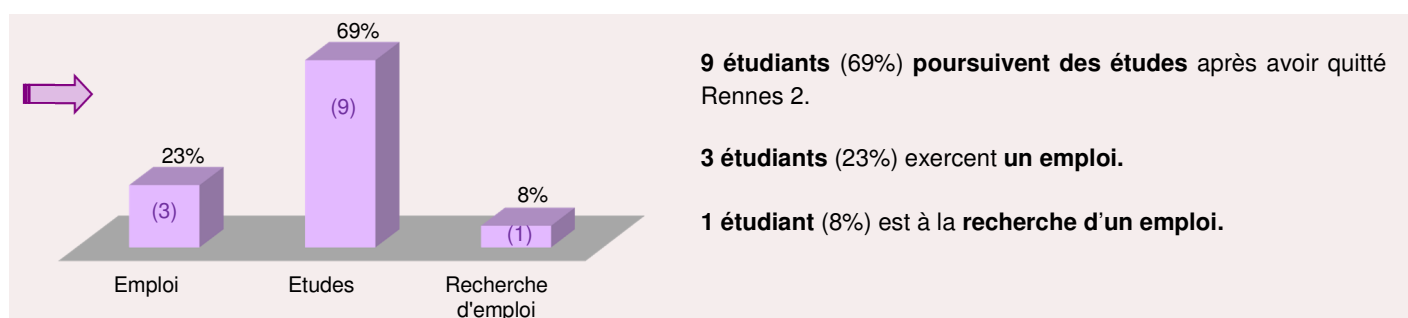
... Ceux qui partent de Rennes 2 après 2 ans (n = 17, 13 répondants)

Parmi les 17 « sortants » :



Parmi les 13 répondants :

Situation 6 mois après leur départ



Emploi

3 étudiants (23%) ont **un emploi**.

2 étudiants occupent des postes « d'employé » et 1 « d'indépendant ». 2 ont un poste à temps partiel et 2 occupent un emploi stable.

2 étudiants travaillent dans le secteur privé. Tous ont un poste en Bretagne dont 2 en Ille et Vilaine.

2 étudiants estiment que leur poste est un emploi de transition.

Les 3 étudiants pensent que leur poste n'est pas du tout en adéquation avec leur formation universitaire.

La recherche d'emploi

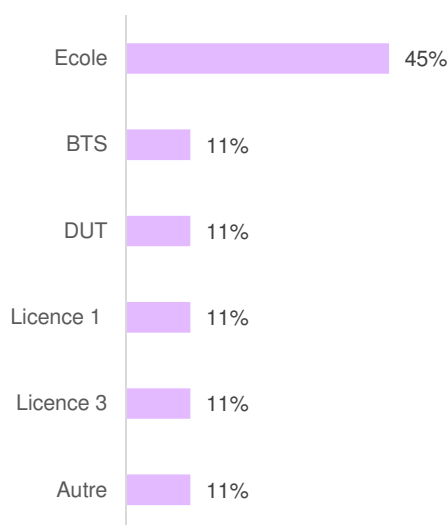
1 étudiant (8%) est à la **recherche d'un emploi** depuis plus de 7 mois.

La recherche d'emploi s'effectue dans la région ou à l'Étranger.

Il n'a pas occupé d'emploi depuis l'arrêt des études.

L'étudiant n'a pas l'intention de reprendre une formation :

Les poursuites d'études



Ecole (4)

- ESRA Ecole supérieure de réalisation audiovisuelle (1)
- Diplôme de musique au Conservatoire (2)
- DNSPM Diplôme National Supérieur Professionnel de Musicien (1)

BTS (1)

- CRSA Conception et Réalisation des Systèmes Automatiques (1)

DUT (1)

- Gestion et Administration Commerciales des Organisations option Musique (1)

Licence 1 (1)

- Musique interprétation et patrimoine(1)

Licence 3 (1)

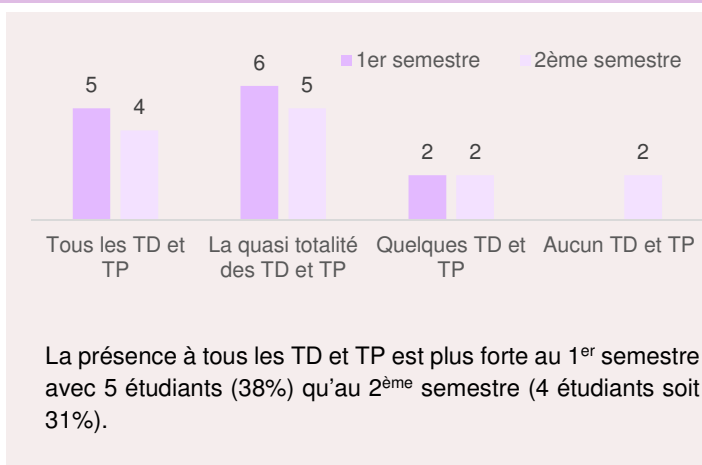
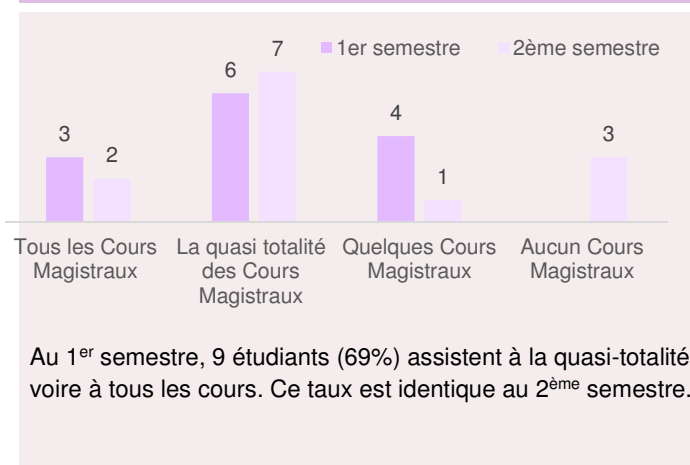
- Anglais (1)

Autre formation (1)


- Bac pro Aménagements paysagers (1)

Regard des étudiants sortants sur leur formation

Présence en cours durant l'année




Fréquence de travail personnel



3 étudiants (23%) travaillent 1 à 2 fois par semaine.
6 étudiants (46%) déclarent ne travailler qu'à l'approche des examens .

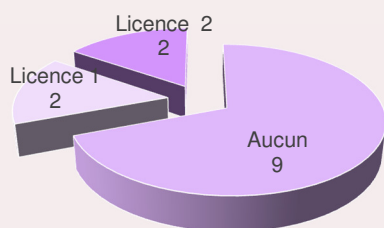
Présence aux examens



11 étudiants passent l'ensemble des examens du 1^{er} semestre (vs. 7 pour le 2^{ème} semestre).

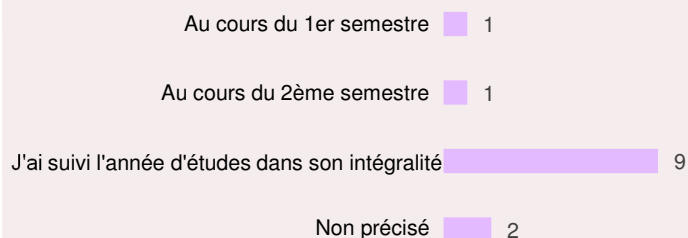
La principale raison des étudiants à ne pas être allé aux examens est l'abandon des études et le fait de privilégier les matières qui intéressent l'étudiant.

Niveau d'études le plus élevé



9 étudiants n'ont pas validé une seule année de Licence avant de quitter l'université.

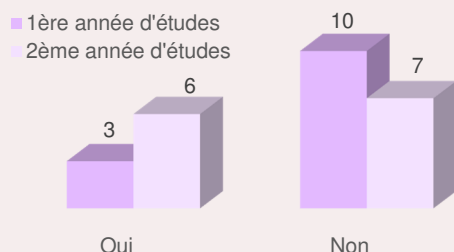
Moment de l'interruption des études



9 étudiants (69%) ont suivi l'ensemble des cours de la 2^{ème} année de Licence.

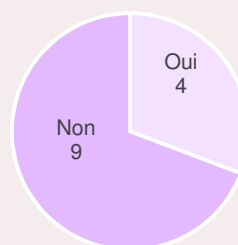
Tous les étudiants ont pris seul la décision de quitter l'université.

Activités professionnelles



6 étudiants (46%) ont eu une activité professionnelle lors de leur 2^{ème} année d'études.

Mobilité



4 étudiants (31%) ont réalisé un voyage à l'étranger depuis l'obtention de leur Bac hors du cadre de leurs études.

Raisons de l'arrêt des études*



Les principales raisons de l'arrêt des études sont le changement d'orientation et la formation de la Licence (contenu des cours, niveau de formation...).

*Plusieurs réponses possibles

Bilan de l'année

