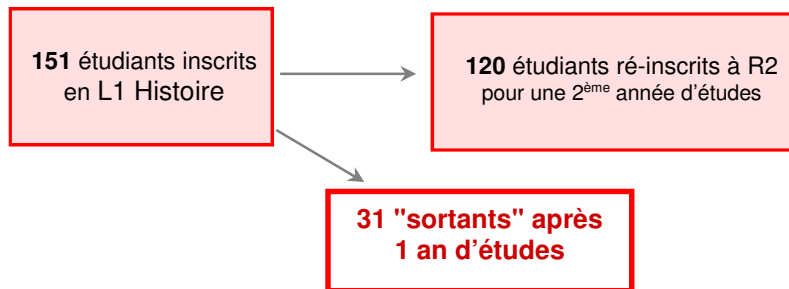


APRES 1 AN A L'UNIVERSITE (2015-2016) ...

HISTOIRE

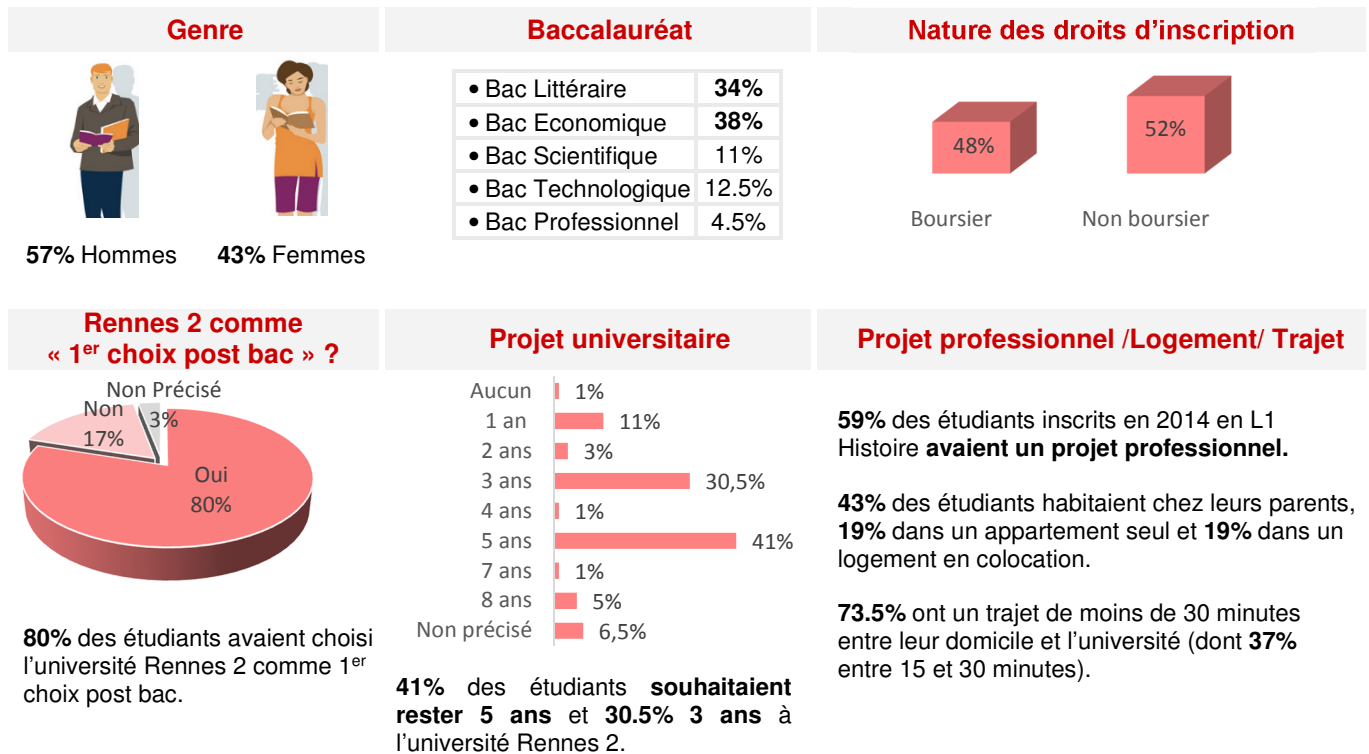
Cohorte 2014

2015/2016 1 an plus tard

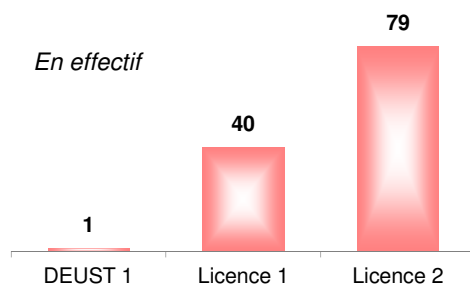


26 étudiants ont répondu à l'enquête, soit un taux brut de réponses de 84%.

L'entrée en Licence 1 Histoire en 2014 (n = 151)



Ceux qui restent à Rennes 2 après 1 an (en 2015-2016)... (n =120)



Parmi les 120 étudiants réinscrits à Rennes 2 pour une 2^{ème} année d'études:

- **79 étudiants (66%)** se sont inscrits en **Licence 2** en : Histoire (75), Géographie (2), Lettres Modernes (1), et Musique (1).
- **40 étudiants (33%)** se réinscrivent en **Licence 1** : Histoire (20), AES (4), Sociologie (3), Psychologie (2), Musique (2), Lettres modernes (2), Information communication (2), Anglais (2), Histoire de l'Art (1), Arts du spectacle (1) et Lettres classiques (1).
- **1 étudiant (1%)** se réinscrit en 1^{ère} année de DEUST USETIC.

... Ceux qui partent de Rennes 2 après 1 an (n = 31, 26 répondants)

Parmi les 31 « sortants » :

Genre



Le taux des femmes à quitter l'université après 1 an est identique à celui des hommes (20%).

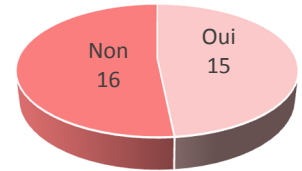
42% des étudiants sortants après 1 an d'études étaient boursiers.

Baccalauréat

Les étudiants titulaires d'un Bac **Professionnel** ou **Technologique** sont plus nombreux à quitter l'université après 1 an que les étudiants ayant un Bac **Général** (respectivement 43%, 42% vs. 16%).

41% des étudiants qui ont eu leur Bac à 19 ans ont quitté l'université (vs. 16.5% de ceux qui l'ont obtenu à 18 ans).

Projet professionnel



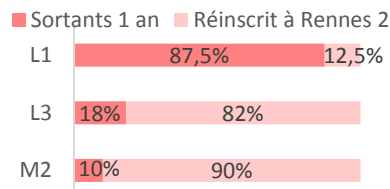
15 étudiants (48%) avaient un projet professionnel avant d'entrer à l'université.

Rennes 2 comme « 1^{er} choix post bac ? »

• Oui	18
• Non	12
• Non précisé	1

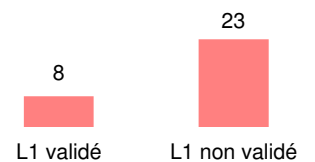
18 étudiants (58%) avaient choisi Rennes 2 comme 1^{er} choix d'études post bac.

Diplôme souhaité en entrant à l'université



87.5% des étudiants qui souhaitaient obtenir une 1^{ère} année de Licence ont quitté l'université après 1 an (vs. 10% de ceux qui avaient le projet d'obtenir un Master 2).

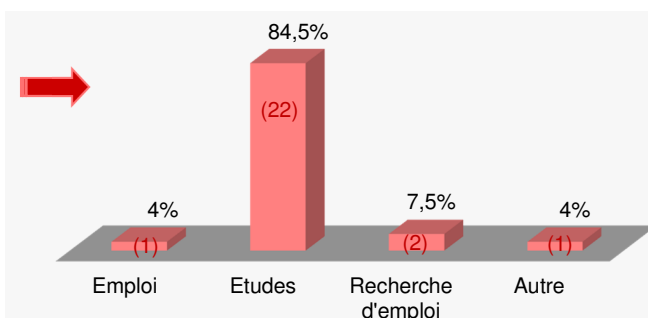
Niveau d'études en quittant Rennes 2



74% des étudiants (n=23) quittent l'université sans avoir validé leur 1^{ère} année de Licence.

Parmi les 26 répondants :

Situation 6 mois après leur départ



22 étudiants (84.5%) poursuivent des études après avoir quitté Rennes 2.

2 étudiants (7.5%) sont à la recherche d'un emploi :

1 étudiant (4%) exerce un emploi :

1 étudiant (4%) fait un service civique :

L'emploi

1 étudiant (4%) exerce un emploi.

Il occupe un poste d'employé à temps partiel. Il a un contrat à durée déterminée.

Il travaille en Ile et vilaine.

Cet étudiant a pour mission de garder des enfants.

L'étudiant estime que cet emploi est un emploi de transition car il est dans l'attente d'une formation (Licence sociologie).

La recherche d'emploi

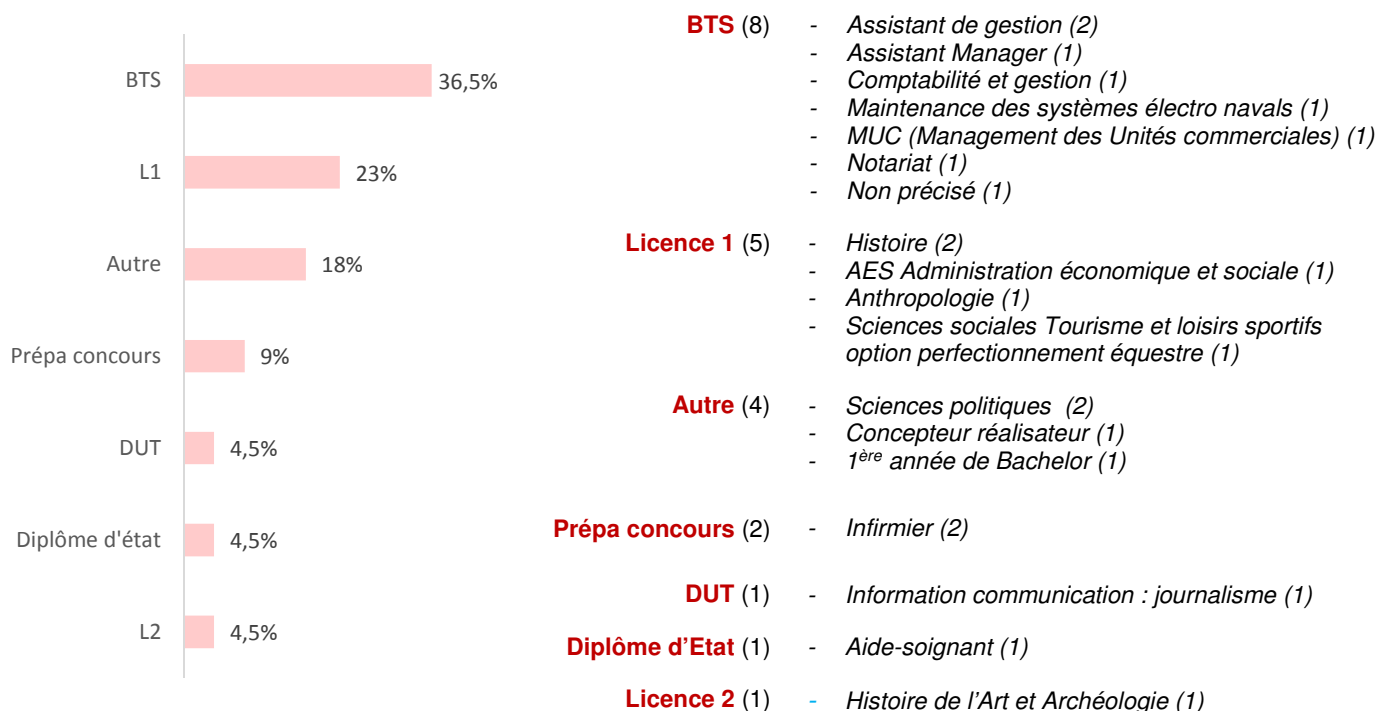
2 étudiants (7.5%) sont à la recherche d'un emploi.

Leur recherche s'effectue dans leur région ou les départements limitrophes.

1 étudiant a occupé pendant 2 mois un emploi depuis l'arrêt de ses études. Il avait un poste d'ouvrier agricole.

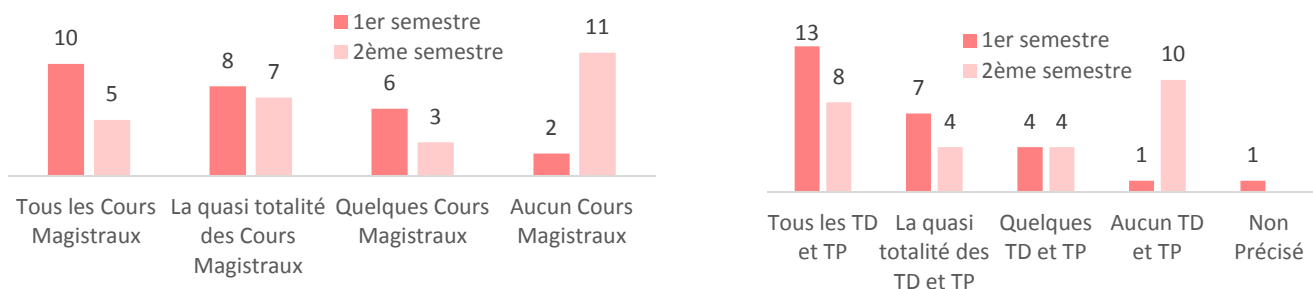
Aucun des 2 étudiants n'ont l'intention de reprendre une formation.

Les poursuites d'études



Regard des étudiants sortants sur leur formation de Licence 1

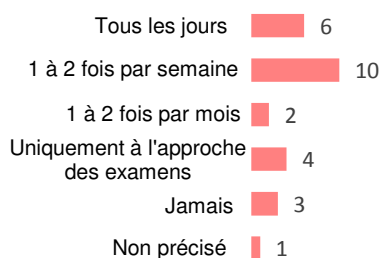
Présence en cours durant l'année



Au 1^{er} semestre, 18 étudiants (69%) assistent à la quasi-totalité voire à tous les cours. Ce taux baisse au 2^{ème} semestre avec 12 étudiants (46%).

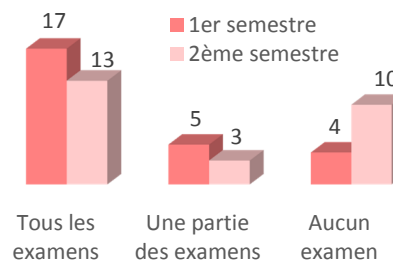
La présence aux TD et TP est plus forte au 1^{er} semestre avec 20 étudiants (77%) qu'au 2^{ème} semestre (12 étudiants soit 46%).

Fréquence de travail personnel



10 étudiants (38%) travaillent 1 à 2 fois par semaine et 6 étudiants (23%) tous les jours. 4 étudiants (15%) déclarent ne travailler qu'à l'approche des examens.

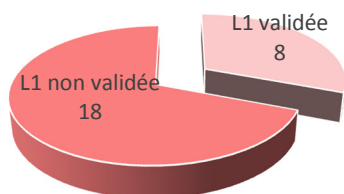
Présence aux examens



17 étudiants passent l'ensemble des examens du 1^{er} semestre (vs. 13 pour le 2^{ème} semestre).

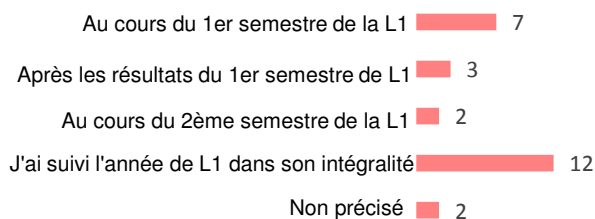
La principale raison des étudiants de ne pas être allé aux examens est l'abandon des études.

Résultats de la L1



69% des étudiants n'ont pas validé leur 1^{ère} année de Licence.

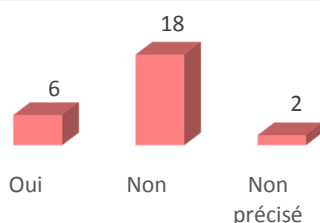
Moment de l'interruption des études



12 étudiants (46%) ont suivi l'ensemble des cours de la 1^{ère} année de Licence.

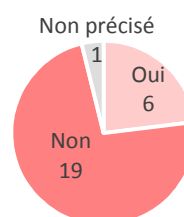
23 étudiants ont pris seul la décision de quitter l'université.

Activités professionnelle



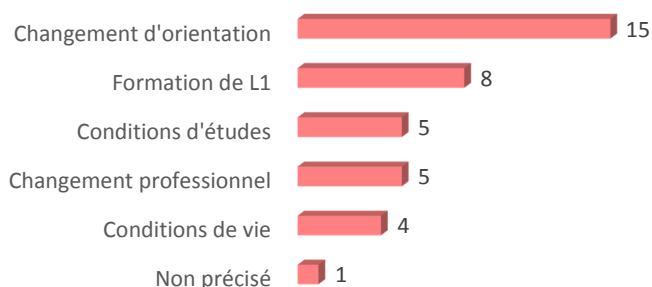
6 étudiants ont eu une activité professionnelle en parallèle de leurs études.

Mobilité



6 étudiants ont réalisé un voyage à l'étranger durant leur 1^{ère} année de Licence. Parmi eux, 5 ont réalisé ce voyage hors du cadre des études.

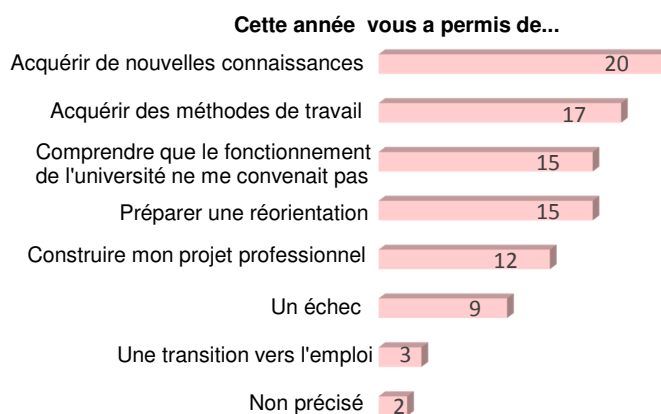
Raisons de l'arrêt des études*



15 étudiants ont quitté l'université Rennes 2 suite à un changement d'orientation et 8 à cause de la formation de L1 (contenu des cours, niveau de formation...). Puis les conditions d'études et de vie semblent être également une des raisons de la non réinscription des étudiants à l'université.

*Plusieurs réponses possibles

Bilan de l'année *



*Plusieurs réponses possibles

