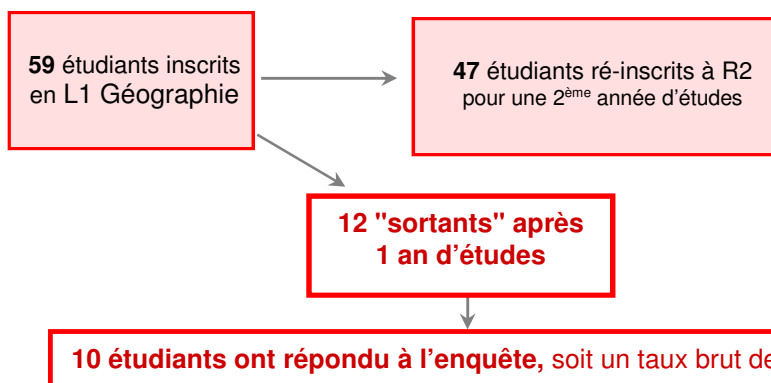


# APRES 1 AN A L'UNIVERSITE (2015-2016) ...

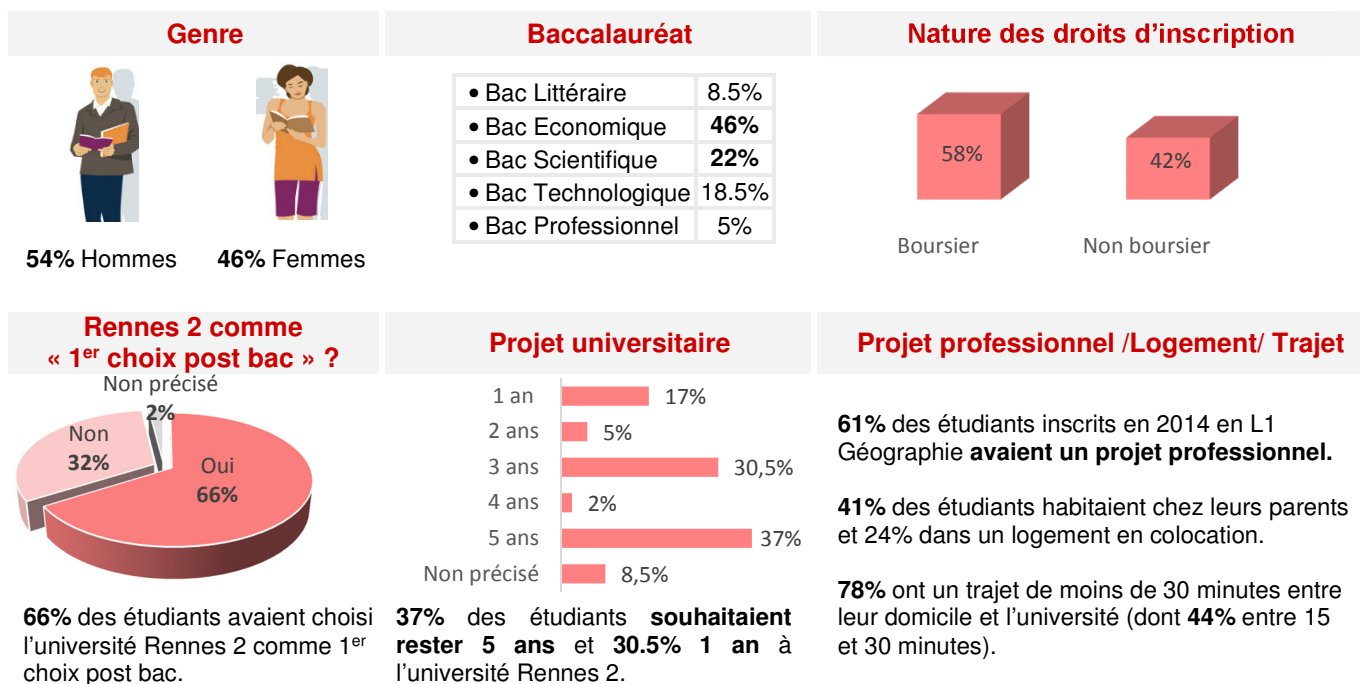
# GEOGRAPHIE

Cohorte 2014

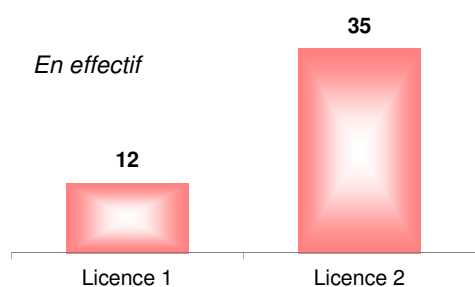
2015/2016 1 an plus tard



## L'entrée en Licence 1 Géographie en 2014 (n = 59)



## Ceux qui restent à Rennes 2 après 1 an (en 2015-2016)... (n =47)


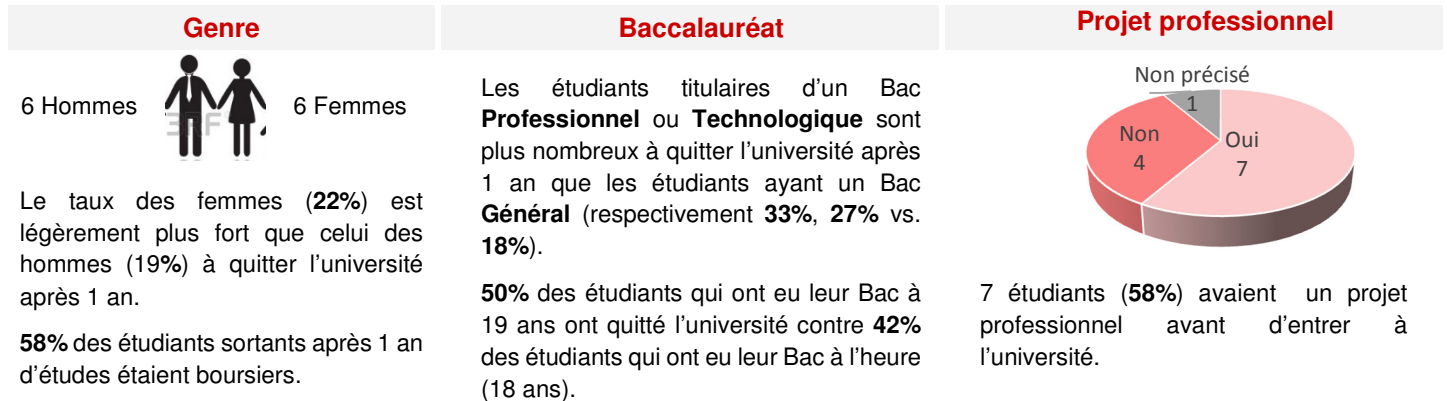


Parmi les 47 étudiants réinscrits à Rennes 2 pour une 2<sup>ème</sup> année d'études:

- **35 étudiants (74.5%)** se sont inscrits en **Licence 2** en Géographie
- **12 étudiants (25.5%)** se réinscrivent en **Licence 1** :
  - Géographie (9)
  - Information Communication (1)
  - Sociologie (1)
  - Activités physiques et sportives (1)

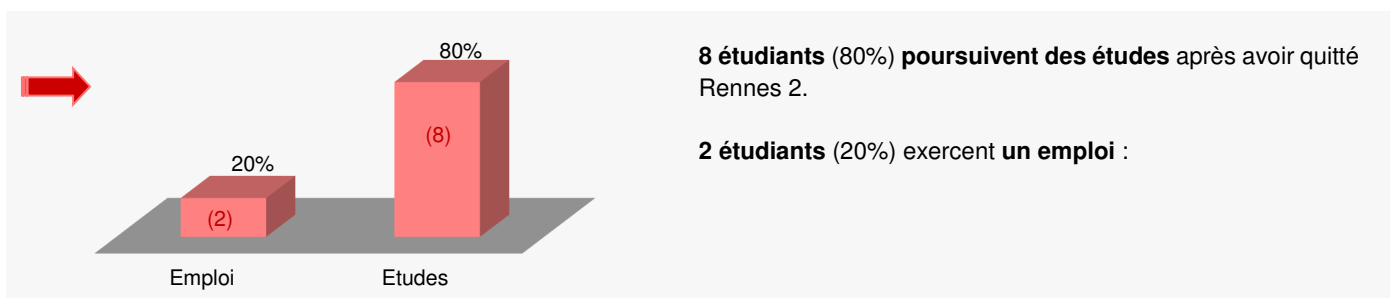
## ... Ceux qui partent de Rennes 2 après 1 an (n = 12, 10 répondants)

### Parmi les 12 « sortants » :



### Parmi les 10 répondants :

#### Situation 6 mois après leur départ



#### L'emploi

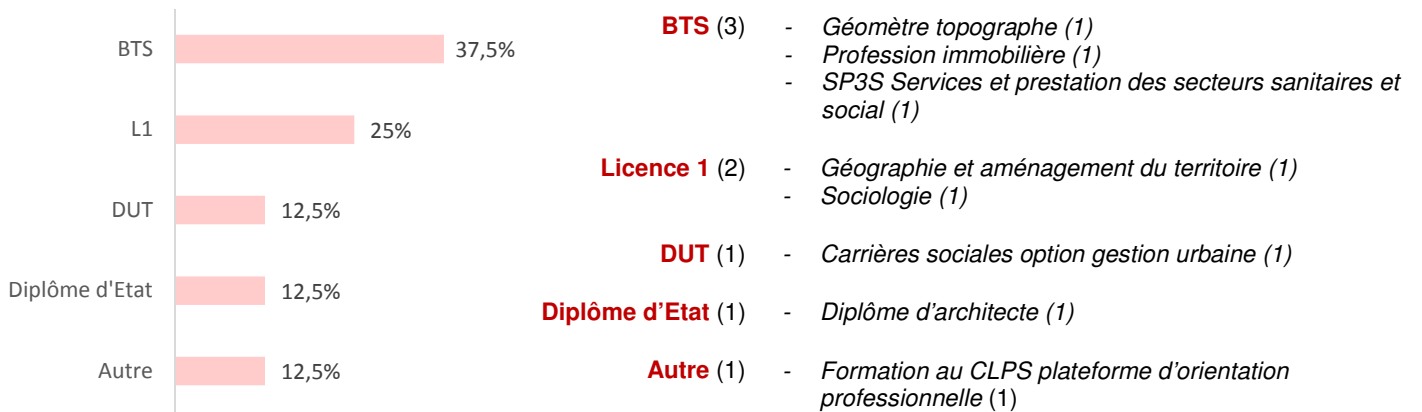
2 étudiants (20%) exercent un emploi à temps plein en contrat temporaire dans le secteur privé.

- Opérateur de saisie
- Opérateur moulage

Ils ont trouvé leur emploi grâce à une agence d'intérim.

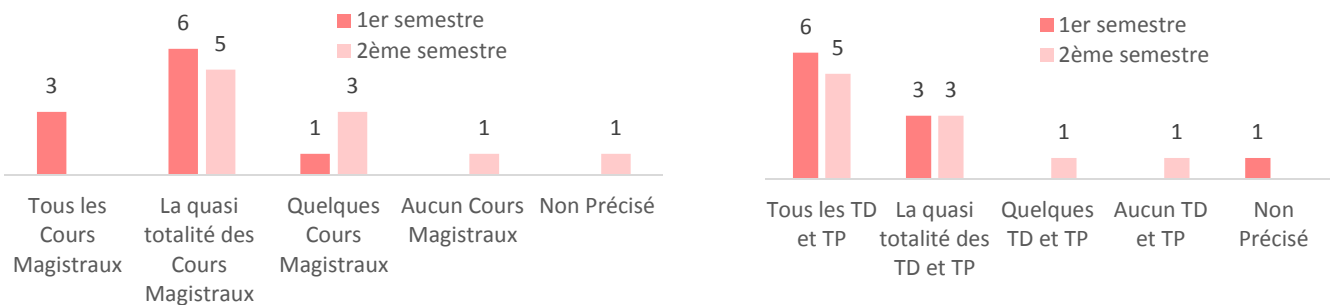
1 étudiant estime que cet emploi est un emploi de transition car il souhaite voyager.

## Les poursuites d'études



## Regard des étudiants sortants sur leur formation de Licence 1

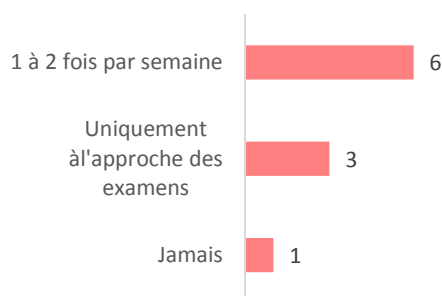
### Présence en cours durant l'année



Au 1<sup>er</sup> semestre, 9 étudiants (90%) assistent à la quasi-totalité voire à tous les cours. Ce taux baisse au 2<sup>ème</sup> semestre avec 5 étudiants (50%).

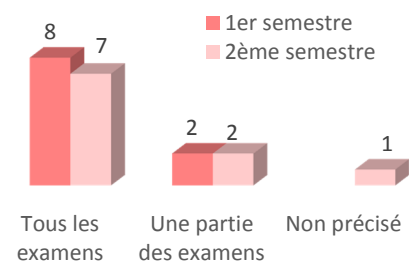
La présence aux TD et TP est plus forte au 1<sup>er</sup> semestre avec 9 étudiants (90%) qu'au 2<sup>ème</sup> semestre (8 étudiants soit 80%).

### Fréquence de travail personnel



6 étudiants (60%) travaillent 1 à 2 fois par semaine. 3 étudiants (30%) déclarent ne travailler qu'à l'approche des examens.

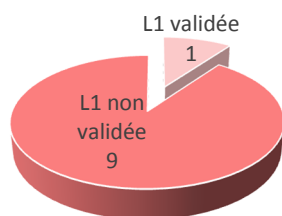
### Présence aux examens



8 étudiants passent l'ensemble des examens du 1<sup>er</sup> semestre (vs. 7 pour le 2<sup>ème</sup> semestre).

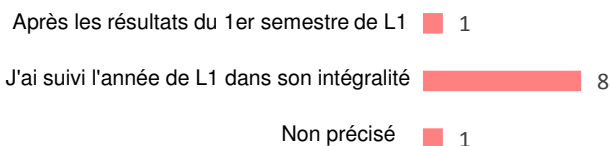
Les principales raisons des étudiants de ne pas être allés aux examens sont : des problèmes de santé, l'abandon des études et des difficultés à se présenter aux examens.

## Résultats de la L1



90% des étudiants n'ont pas validé leur 1<sup>ère</sup> année de Licence.

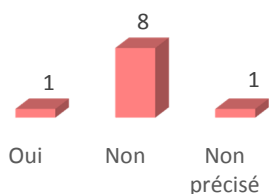
## Moment de l'interruption des études



8 étudiants sur 10 ont suivi l'ensemble des cours de la 1<sup>ère</sup> année de Licence.

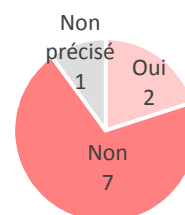
7 étudiants ont pris seul la décision de quitter l'université.

## Activités professionnelle



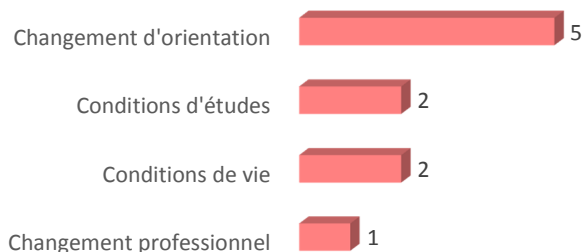
1 étudiant a eu une activité professionnelle en parallèle de ses études.

## Mobilité



2 étudiants ont réalisé un voyage à l'étranger durant leur 1<sup>ère</sup> année de Licence. Ce voyage a été réalisé hors du cadre des études et dans le cadre des loisirs.

## Raisons de l'arrêt des études

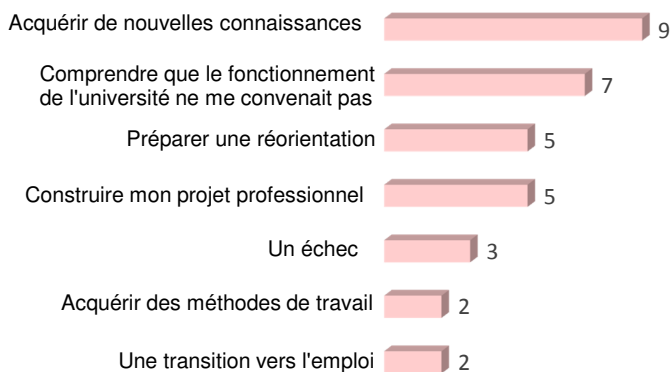


La moitié des étudiants ont quitté l'université Rennes 2 suite à un changement d'orientation.

Puis les conditions d'études et de vie semblent être également une des raisons de la non réinscription des étudiants à l'université.

## Bilan de l'année \*

### Cette année vous a permis de...



\*Plusieurs réponses possibles

