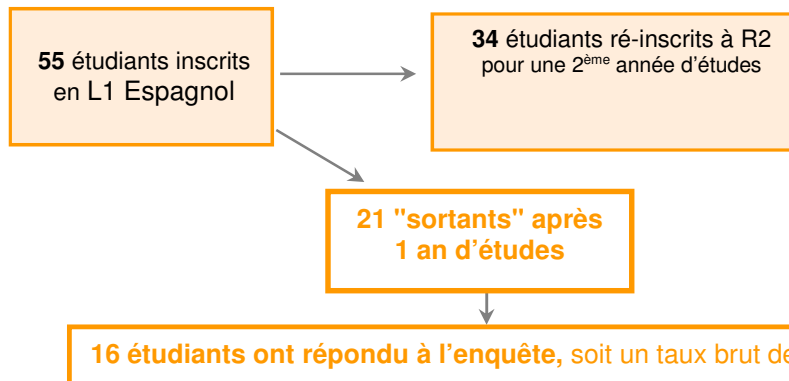


APRES 1 AN A L'UNIVERSITE (2015-2016) ...

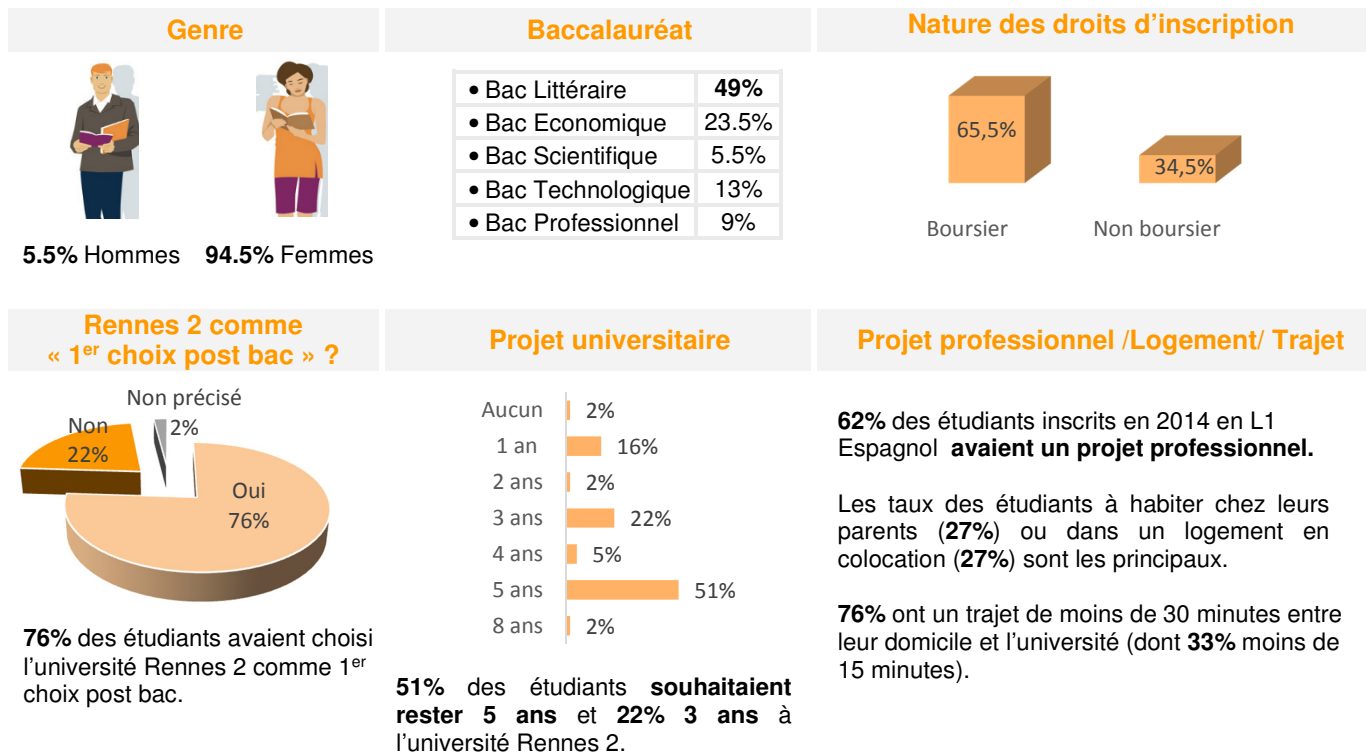
ESPAGNOL

Cohorte 2014

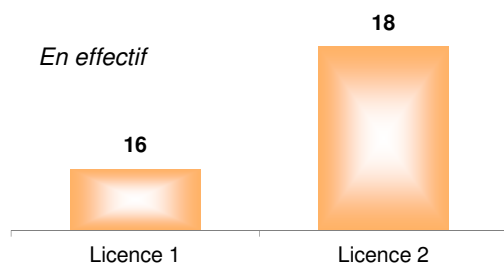
2015/2016 1 an plus tard



L'entrée en Licence 1 Espagnol en 2014 (n = 55)



Ceux qui restent à Rennes 2 après 1 an (en 2015-2016)... (n = 34)

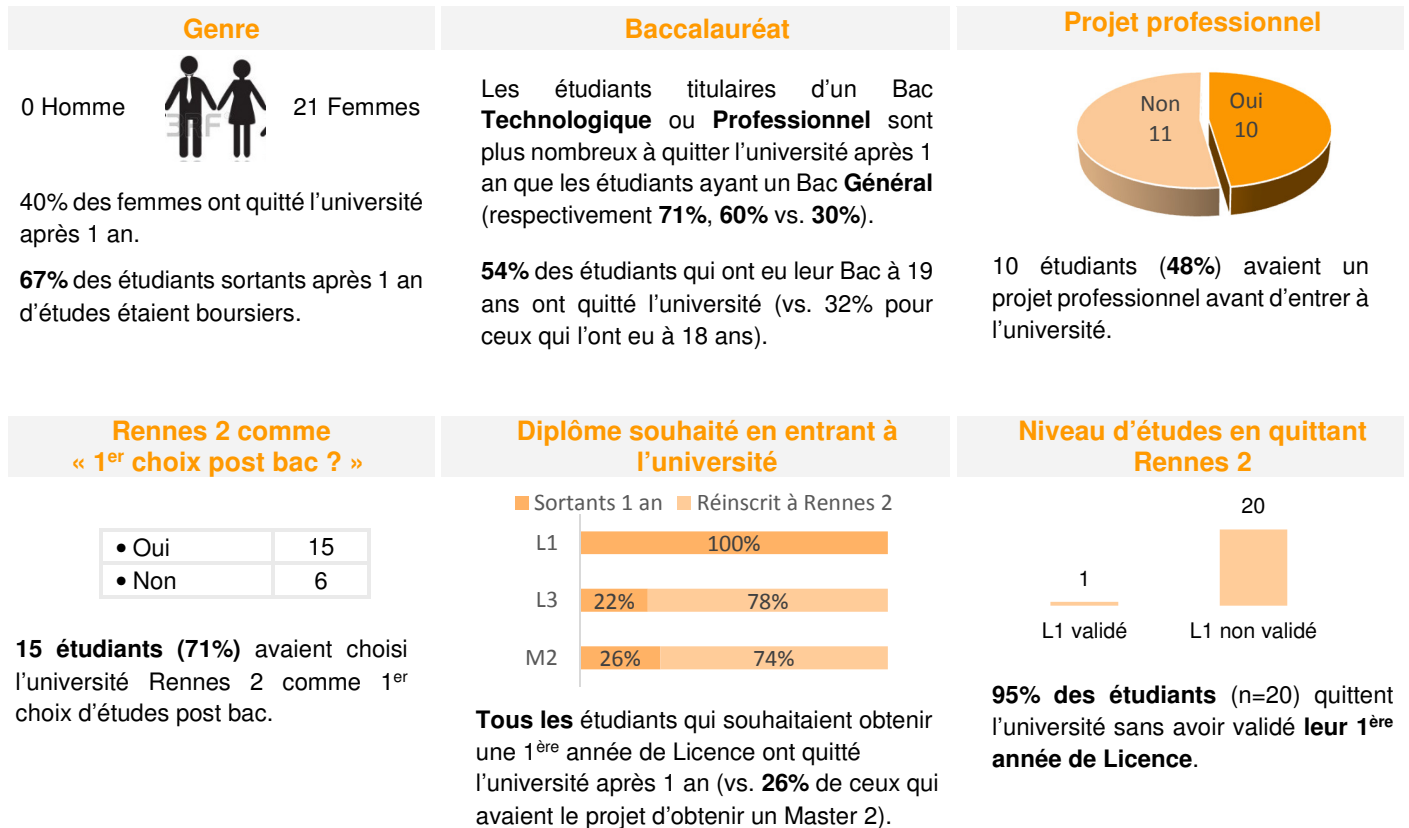


Parmi les 34 étudiants réinscrits à Rennes 2 pour une 2^{ème} année d'études:

- **18 étudiants (53%)** se sont inscrits en **Licence 2** en : *Espagnol (17) et Histoire de l'Art (1)*.
- **16 étudiants (47%)** se réinscrivent en **Licence 1** : *Espagnol (6), Information communication (3), LEA (2), Anglais (1), Psychologie (1), Sociologie (1), Activités physiques et sportives (1) et Lettres Modernes (1)*.

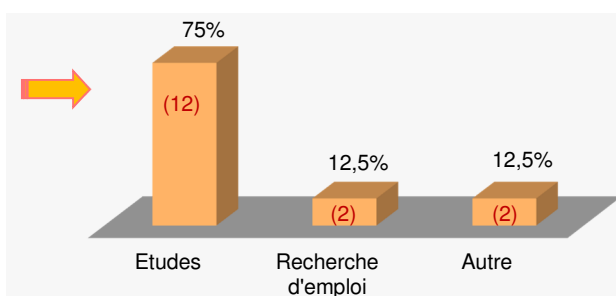
... Ceux qui partent de Rennes 2 après 1 an (n = 21, 16 répondants)

Parmi les 21 « sortants » :



Parmi les 16 répondants :

Situation 6 mois après leur départ



12 étudiants (75%) poursuivent des études après avoir quitté Rennes 2.

2 étudiants (12.5%) sont à la recherche d'un emploi :

2 étudiants (12.5%) sont dans une autre situation..

La recherche d'emploi

2 étudiants (12.5%) sont à la recherche d'un emploi.

Leurs recherches s'effectuent dans leur région ou les départements limitrophes.

Aucun étudiant n'a occupé d'emploi depuis l'arrêt des études.

1 étudiant a l'intention de reprendre une formation : CAP petite enfance.

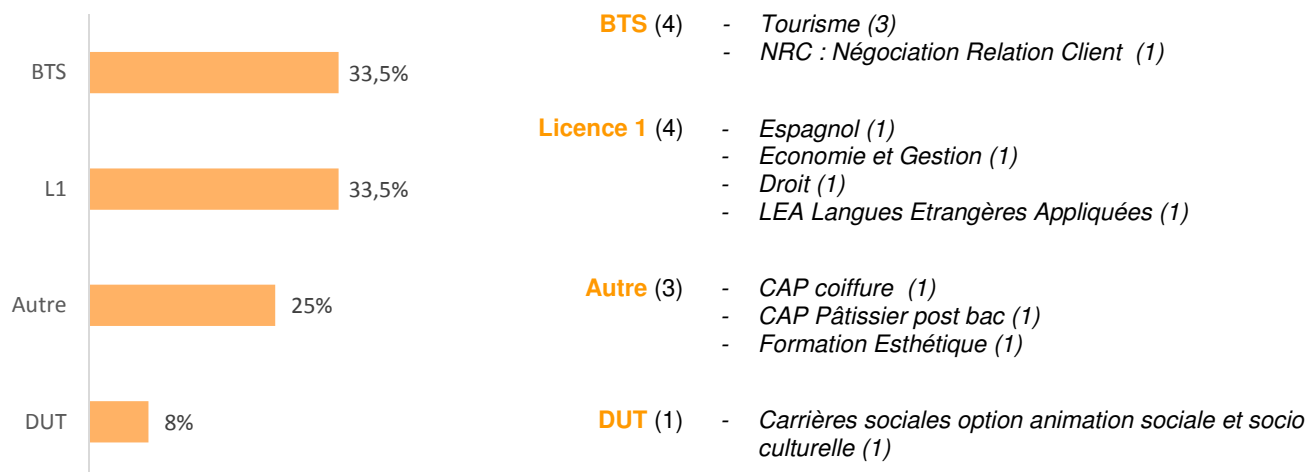
Autre situation

2 étudiants (12.5%) ne sont ni en emploi, ni en poursuite d'études ni en recherche d'emploi au moment de l'enquête.

1 étudiant est fille ou fils au pair aux Etats unis.

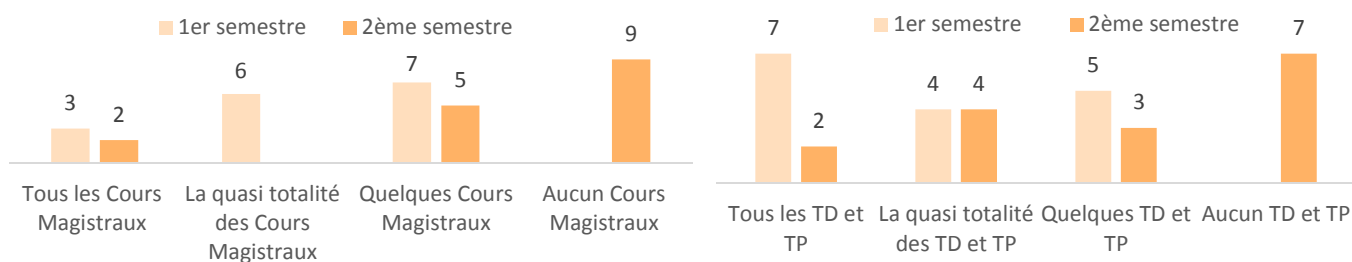
Le deuxième étudiant s'est pris une année sabbatique.

Les poursuites d'études



Regard des étudiants sortants sur leur formation de Licence 1

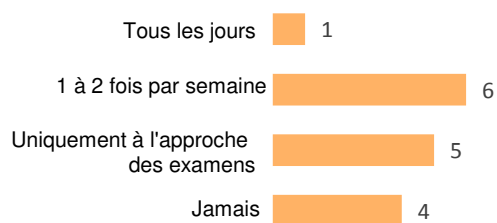
Présence en cours durant l'année



Au 1^{er} semestre, 9 étudiants (56%) assistent à la quasi-totalité voire à tous les cours. Ce taux baisse au 2^{ème} semestre avec 2 étudiants (12.5%).

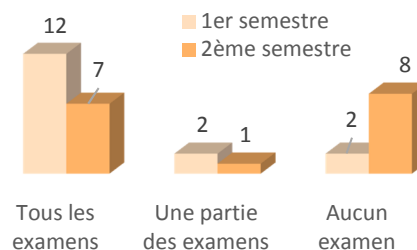
La présence à tous les TD et TP est plus forte au 1^{er} semestre avec 11 étudiants (69%) qu'au 2^{ème} semestre (6 étudiants soit 37.5%).

Fréquence de travail personnel



1 étudiant (6%) travaille tous les jours et 6 étudiants (37.5%) 1 à 2 fois par semaine. 5 étudiants (31%) déclarent ne travailler qu'à l'approche des examens.

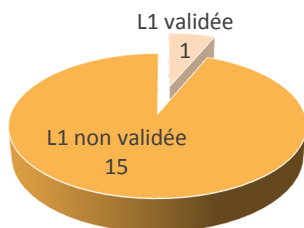
Présence aux examens



12 étudiants passent l'ensemble des examens du 1^{er} semestre (vs. 7 pour le 2^{ème} semestre).

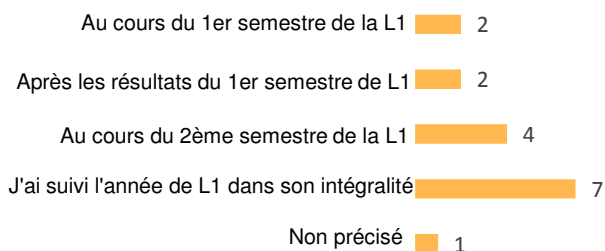
L'abandon des études est la principale raison des étudiants de leur absence aux examens.

Résultats de la L1



94% des étudiants n'ont pas validé leur 1^{ère} année de Licence.

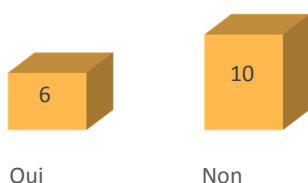
Moment de l'interruption des études



7 étudiants (44%) ont suivi l'ensemble des cours de la 1^{ère} année de Licence.

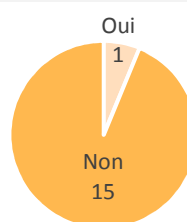
14 étudiants ont pris seul la décision de quitter l'université.

Activités professionnelle



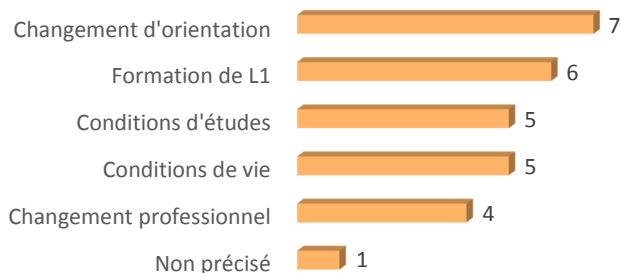
6 étudiants (37.5%) ont eu une activité professionnelle en parallèle de leurs études.

Mobilité



1 étudiant a réalisé un voyage à l'étranger durant sa 1^{ère} année de Licence hors du cadre de ses études.

Raisons de l'arrêt des études*

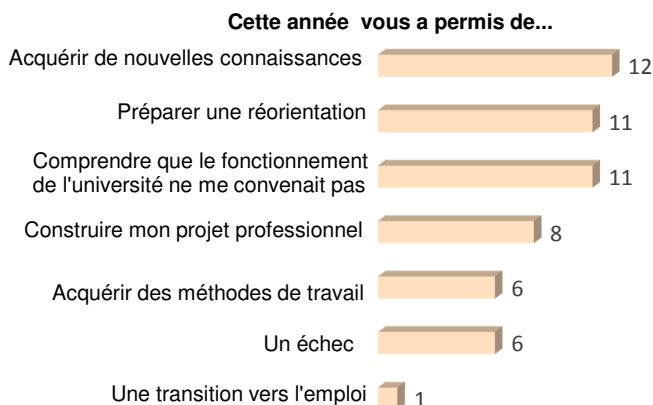


7 étudiants ont quitté l'université Rennes 2 suite à un changement d'orientation et 6 à cause de la formation de L1 (contenu des cours, niveau de formation...).

Puis les conditions d'études et de vie semblent être également une des raisons de la non réinscription des étudiants à l'université.

*Plusieurs réponses possibles

Bilan de l'année *



*Plusieurs réponses possibles